

# Artemis Funds (Lux) - US Smaller Companies A EUR Accumulation

**Categoria Morningstar™**

Azionari USA Small Cap

**Benchmark Morningstar**
Morningstar US Small Cap Extended NR  
USD  
Usato nel Report
**Benchmark Dichiarato**

Russell 2000 NR USD

**Morningstar Rating™**

Senza rating

**Obiettivo d'Investimento Dichiarato**

To increase the value of Shareholders' investments primarily through capital growth. The Fund invests principally in equities of smaller companies that are listed on a recognised stock exchange in the USA. Typically these are companies with a market capitalisation of less than \$20bn at the time of purchase.

**Rendimenti**

- Fondo
- Benchmark e Indici
- Categoria

100

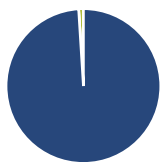
**Misure di Rischio**

3Y Alpha	-	3Y Sharpe Ratio	-
3Y Beta	-	3Y Std Dev	-
3Y R-Squared	-	3Y Risk	-
3Y Info Ratio	-	5Y Risk	-
3Y Tracking Error	-	10Y Risk	-

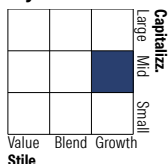
Basati su Morningstar US Small Cap Extended NR USD (dove applicabile)

Rend. Cumulati %	Fondo	Bmk	Cat	Rendimenti	Q1	Q2	Q3	Q4
3-Mesi	-	-	-	Trimestrali %				
6-Mesi	-	-	-	2026	-	-	-	-
1-Anno	-	-	-	2025	-	-	-	-
3-Anni Ann.ti	-	-	-	2024	-	-	-	-
5-Anni Ann.ti	-	-	-	2023	-	-	-	-
10-Anni Ann.ti	-	-	-	2022	-	-	-	-

Rendimenti aggiornati al 12/02/2026

**Portafoglio 31/12/2025**

**Asset Allocation %**

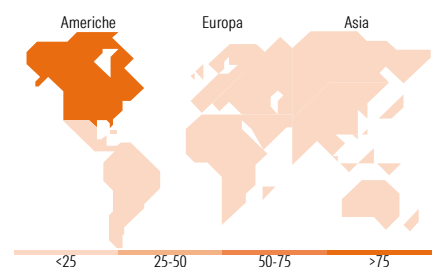
Azioni	99,01
Obbligazioni	0,00
Liquidità	0,99
Altro	0,00

**Style Box Azionaria**

**Mkt Cap %**

Fondo	0,00
Giant	0,70
Large	43,44
Medium	53,59
Small	2,27
Micro	

**Capitalizzazione media di mercato**

Fondo	11.926,8
Ave Mkt Cap USD	7


**Titoli principali**

Nome	Settore	%
Jones Lang LaSalle Inc	🏠	4,68
nVent Electric PLC	⚙️	4,37
Hudbay Minerals Inc	🏭	3,96
Crane Co	⚙️	3,89
Quest Diagnostics Inc	🏥	3,77
Primoris Services Corp	⚙️	3,75
Construction Partners Inc...	⚙️	3,67
Commercial Metals Co	🏭	3,55
Evercore Inc Class A	🏦	3,31
Repligen Corp	🏥	3,21
% Primi 10 Titoli sul Patrimonio		38,16
Numero Complessivo di Titoli Azionari		51
Numero Complessivo di Titoli Obbligazionari		0

**Distribuzione Settoriale %**

	Fondo
<b>Ciclico</b>	<b>38,76</b>
Materie Prime	11,83
Beni di Consumo Ciclici	5,09
Finanza	13,95
Immobiliare	7,88
<b>Sensibile</b>	<b>38,80</b>
Telecomunicazioni	-
Energia	-
Beni Industriali	28,67
Tecnologia	10,13
<b>Difensivo</b>	<b>22,44</b>
Beni Difensivi	1,32
Salute	15,22
Servizi di Pubblica Utilità	5,90

**Ripartizione Geografica %**

	Fondo
<b>America</b>	<b>94,89</b>
Stati Uniti	87,52
Canada	7,37
America Latina e Centrale	0,00
<b>Europa</b>	<b>4,41</b>
Regno Unito	4,41
Europa Occidentale - Euro	0,00
Europa Occidentale - Non Euro	0,00
Europa dell'Est	0,00
Africa	0,00
Medio Oriente	0,00
<b>Asia</b>	<b>0,70</b>
Giappone	0,00
Australasia	0,70
Asia - Paesi Sviluppati	0,00
Asia - Emergente	0,00

**Anagrafica**

Società di Gestione	Artemis Investment Management LLP	Patrimonio Classe (Mln)	0,00 EUR	Investimento Min. Ingresso	-
Telefono	+44 (0)20 7399 6000	(12/02/2026)		Investimento Min. Successivo	-
Web	www.artemisonline.co.uk	Domicilio	LUSSEMBURGO	T.E.R.	-
Data di Partenza	04/02/2026	Valuta del Fondo	EUR	Spese correnti	1,70%
Nome del Gestore	-	UCITS	Si	Commissione di incentivo	-
Data Inizio Gestione	01/09/2022	Inc/Acc	Acc		
NAV (12/02/2026)	EUR 1,00	ISIN	LU1902700258		
Patrimonio Netto (Mln)	308,53 USD				

(31/12/2025)