

# BlackRock Funds I ICAV - BlackRock Systematic Multi-Strategy Fund A Acc USD

**Categoria Morningstar™**

Category\_EUCA001010

**Benchmark Morningstar**

Morningstar US Conservative Target

Allocation NR USD

Usato nel Report

**Benchmark Dichiarato**

ICE BofA 0-3 M US Trsy Bill TR USD

**Morningstar Rating™**

Senza rating

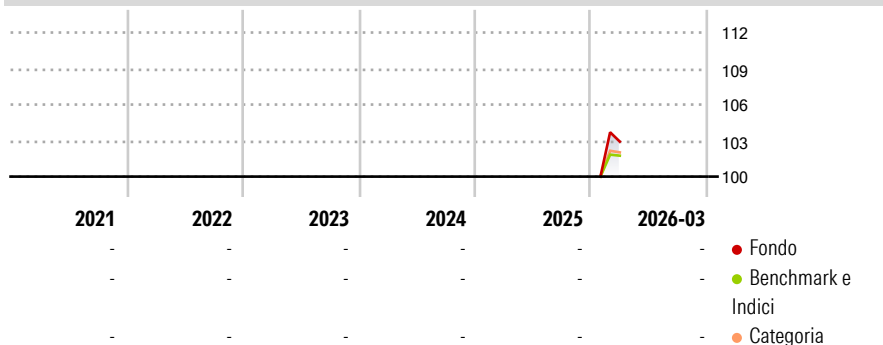
**Obiettivo d'Investimento Dichiarato**

The investment objective of the fund is to provide a total return in the form of capital and income. The Fund seeks to achieve its objective by investing globally in equity securities, fixed income securities, instruments relating to such securities (namely total return swaps, credit default swaps, interest rate swaps, currency swaps, options, futures, options on futures and forwards and the securities referred to below), shares or units of CIS, money market instruments, deposits, foreign currencies and cash, along with any other securities or instruments.

**Misure di Rischio**

3Y Alpha	-	3Y Sharpe Ratio	-
3Y Beta	-	3Y Std Dev	-
3Y R-Squared	-	3Y Risk	-
3Y Info Ratio	-	5Y Risk	-
3Y Tracking Error	-	10Y Risk	-

Basati su Morningstar US Conservative Target Allocation NR USD (dove applicabile)

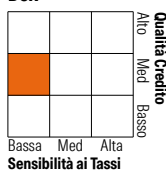
**Rendimenti**


Rend. Cumulati %	Fondo	Bmk	Cat	Rendimenti Trimestrali %	Q1	Q2	Q3	Q4
3-Mesi	-	-	-	2026	-	-	-	-
6-Mesi	-	-	-	2025	-	-	-	-
1-Anno	-	-	-	2024	-	-	-	-
3-Anni Ann.ti	-	-	-	2023	-	-	-	-
5-Anni Ann.ti	-	-	-	2022	-	-	-	-
10-Anni Ann.ti	-	-	-					

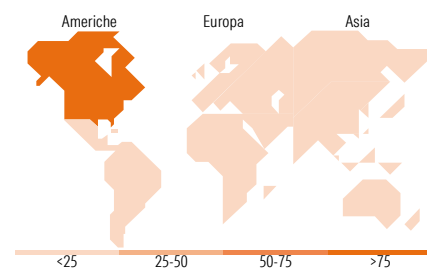
Rendimenti aggiornati al 13/04/2026

**Portafoglio 28/02/2026**


Asset Allocation %	Netta
Azioni	13,82
Obbligazioni	72,99
Liquidità	24,23
Altro	-11,03

**Fixed Income Style**
**Box™**


Fixed Income Style	Fondo
Duration Effettiva	2,85
Maturity effettiva	5,63
Qualità Credito Media	BBB


**Titoli principali**

Nome	Settore	%
iShares Broad \$ HY Corp Bd...	-	5,63
United States Treasury Bills	-	4,34
United States Treasury Bills	-	4,23
United States Treasury Bills	-	2,55
United States Treasury Bonds	-	1,28
United States Treasury Bonds	-	1,26
United States Treasury Bonds	-	1,26
United States Treasury Bonds	-	1,25
United States Treasury Bonds	-	1,25
United States Treasury Bonds	-	1,24
% Primi 10 Titoli sul Patrimonio		24,27
Numero Complessivo di Titoli Azionari		532
Numero Complessivo di Titoli Obbligazionari		1.216

**Fixed Income Sector Weightings %**

Fixed Income Sector Weightings %	Fondo
Governativo	11,31
Societario	59,32
Cartolarizzazioni	18,91
Enti Locali	0,00
Liquidità ed equivalenti	10,50
Derivati	-0,04

**Coupon Range %**

Coupon Range %	Fondo
0 coupon	0,00
Da 0 a 4 cedole	31,22
Da 4 a 6 cedole	42,75
Da 6 a 8 cedole	18,54
Da 8 a 10 cedole	6,06
Da 10 a 12 cedole	0,45
Oltre 12 cedole	0,97

**Ripartizione Geografica %**

Ripartizione Geografica %	Fondo
<b>America</b>	<b>99,96</b>
Stati Uniti	98,16
Canada	1,79
America Latina e Centrale	0,00
<b>Europa</b>	<b>0,04</b>
Regno Unito	0,01
Europa Occidentale - Euro	0,01
Europa Occidentale - Non Euro	0,02
Europa dell'Est	0,00
Africa	0,00
Medio Oriente	0,00
<b>Asia</b>	<b>0,00</b>
Giappone	0,00
Australasia	0,00
Asia - Paesi Sviluppati	0,00
Asia - Emergente	0,00

**Anagrafica**

Società di Gestione	BlackRock Asset Management Ireland Ltd	Patrimonio Classe (Mln)	-	Investimento Min. Ingresso	-
Telefono	-	Domicilio	IRLANDA	Investimento Min. Successivo	-
Web	www.blackrock.com	Valuta del Fondo	USD	T.E.R.	-
Data di Partenza	20/01/2026	UCITS	Si	Spese correnti	1,80%
Nome del Gestore	-	Inc/Acc	Acc	Commissione di incentivo	-
Data Inizio Gestione	-	ISIN	IE0009V2DZ92		
NAV (13/04/2026)	USD 100,49				
Patrimonio Netto (Mln)	171,82 USD				

(28/02/2026)

© 2026 Morningstar Italia. Tutti i diritti sono riservati. Le informazioni qui contenute: (1) sono proprietà di Morningstar, (2) non possono essere copiate, (3) non costituiscono consiglio di investimento; (4) sono fornite con scopi informativi; (5) sono ritenute attendibili da Morningstar che, pertanto, ne garantisce il maggior grado di accuratezza e completezza possibile, fatto salvo il caso in cui queste Le siano state fornite in modo errato e/o non completo dalle relative società prodotte; (6) sono estratte dai dati del fondo disponibili e riferiti a date temporali diverse. Morningstar non è responsabile per qualunque danno o perdita derivante da qualunque uso delle informazioni e chi visiona tali informazioni sarà responsabile dell'uso che andrà a farne. Non vi è naturalmente garanzia alcuna che i risultati del passato trovino un riscontro nel futuro.