

AXA World Funds - US Dynamic High Yield Bonds I Distribution Quarterly USD

Categoria Morningstar™

Obbligazionari High Yield USD

Benchmark Morningstar

Morningstar US High-Yield Bond TR USD

Usato nel Report

Benchmark Dichiarato

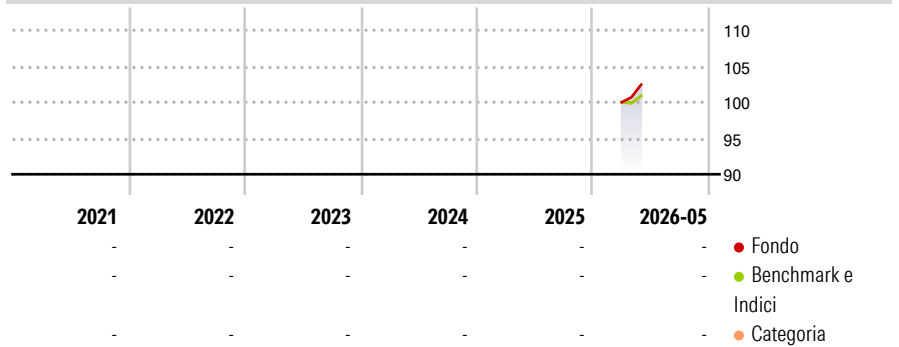
ICE BofA US High Yield Master II TR USD

Morningstar Rating™

Senza rating

Obiettivo d'Investimento Dichiarato

To seek high income, in USD, from an actively managed bond portfolio. Capital growth is a secondary objective.

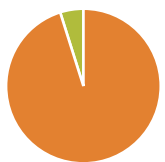
Rendimenti

Misure di Rischio

3Y Alpha	-	3Y Sharpe Ratio	-
3Y Beta	-	3Y Std Dev	-
3Y R-Squared	-	3Y Risk	-
3Y Info Ratio	-	5Y Risk	-
3Y Tracking Error	-	10Y Risk	-

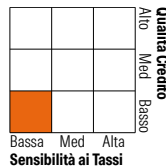
Basati su Morningstar US High-Yield Bond TR USD (dove applicabile)

Rend. Cumulati %	Fondo	Bmk	Cat	Rendimenti Trimestrali %	Q1	Q2	Q3	Q4
3-Mesi	2,77	1,60	1,54	2026	-	-	-	-
6-Mesi	-	-	-	2025	-	-	-	-
1-Anno	-	-	-	2024	-	-	-	-
3-Anni Ann.ti	-	-	-	2023	-	-	-	-
5-Anni Ann.ti	-	-	-	2022	-	-	-	-
10-Anni Ann.ti	-	-	-					

Rendimenti aggiornati al 10/06/2026

Portafoglio 30/04/2026


Asset Allocation %	Netta
● Azioni	0,00
● Obbligazioni	105,39
● Liquidità	-5,39
● Altro	0,00

Fixed Income Style
Box™


Sensibilità ai Tassi

Fondo
Credit Quality %

Fond	Credit Quality %	Fond	
0	0	0	
AAA	0,00	BBB	0,00
AA	0,00	BB	5,13
A	0,00	B	55,91
		Below B	32,82
		Not Rated	6,14

Titoli principali

Nome	Settore	%
Aag FH UK Ltd & Global Auto...	—	2,52
W. R. Grace Holdings Llc	—	2,51
Viking Baked Goods...	—	2,50
NGL Energy Operating LLC/...	—	2,49
Summit Midstream Holdings,...	—	2,49
Cloud Software Group Inc.	—	2,46
Trivium Packaging Finance BV	—	2,45
Athenahealth Group Inc.	—	2,42
Armor Holdco Inc.	—	2,31
Mauser Packaging Solutions...	—	2,23
% Primi 10 Titoli sul Patrimonio		24,39
Numero Complessivo di Titoli Azionari		0
Numero Complessivo di Titoli Obbligazionari		120

Fixed Income Sector Weightings %

Fondo	
🏛️ Governativo	0,36
🏠 Societario	93,84
🏢 Cartolarizzazioni	0,00
🏘️ Enti Locali	0,00
🏦 Liquidità ed equivalenti	-5,63
📄 Derivati	11,43

Coupon Range %

Fondo	
0 coupon	0,05
Da 0 a 4 cedole	0,92
Da 4 a 6 cedole	9,95
Da 6 a 8 cedole	29,20
Da 8 a 10 cedole	50,09
Da 10 a 12 cedole	5,75
Oltre 12 cedole	4,03

Scadenze %

Fondo	
da 1 a 3	12,29
da 3 a 5	49,55
da 5 a 7	30,14
da 7 a 10	7,57
da 10 a 15	0,00
da 15 a 20	0,29
da 20 a 30	0,00
oltre 30	0,00

Anagrafica

Società di Gestione	BNP PARIBAS ASSET MANAGEMENT Europe	Patrimonio Classe (Mln)	47,66 USD	Investimento Min. Ingresso	-
Telefono	+33 (0)145 252 525	(10/06/2026)		Investimento Min. Successivo	-
Web	www.bnpparibas-am.fr	Domicilio	LUSSEMBURGO	T.E.R.	-
Data di Partenza	09/03/2026	Valuta del Fondo	USD	Spese correnti	0,75%
Nome del Gestore	Michael Graham	UCITS	Si	Commissione di incentivo	-
Data Inizio Gestione	17/01/2014	Inc/Acc	Inc		
NAV (10/06/2026)	USD 102,45	ISIN	LU3272057145		
Patrimonio Netto (Mln)	1.560,57 USD				

(30/04/2026)

[See disclosures for more details](#)

© 2026 Morningstar Italia. Tutti i diritti sono riservati. Le informazioni qui contenute: (1) sono proprietà di Morningstar, (2) non possono essere copiate, (3) non costituiscono consiglio di investimento; (4) sono fornite con scopi informativi; (5) sono ritenute attendibili da Morningstar che, pertanto, ne garantisce il maggior grado di accuratezza e completezza possibile, fatto salvo il caso in cui queste Le siano state fornite in modo errato e/o non completo dalle relative società produttrici; (6) sono estratte dai dati del fondo disponibili e riferiti a date temporali diverse. Morningstar non è responsabile per qualunque danno o perdita derivante da qualunque uso delle informazioni e chi visiona tali informazioni sarà responsabile dell'uso che andrà a farne. Non vi è naturalmente garanzia alcuna che i risultati del passato trovino un riscontro nel futuro.