

Fidelity Funds - Global Income Fund Y-Acc-USD

Categoria Morningstar™

Obbligazionari Flessibili Globali

Benchmark Morningstar

Morningstar Global Core Bond GR USD

Usato nel Report

Benchmark Dichiarato

Not Benchmarked

Morningstar Rating™

Senza rating

Obiettivo d'Investimento Dichiarato

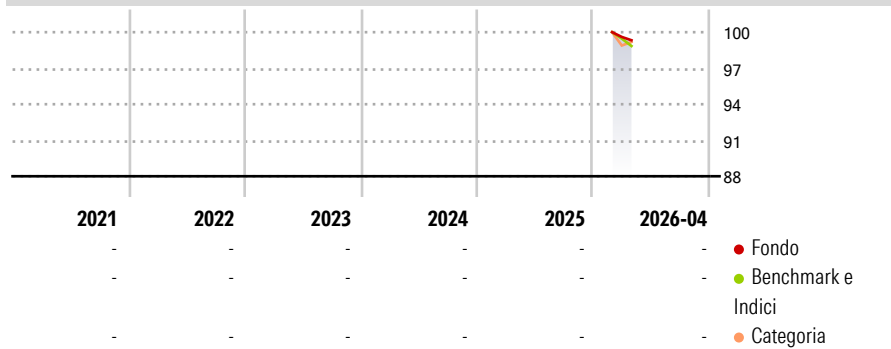
Mira a fornire un reddito corrente elevato e la crescita del capitale. Almeno il 70% investito in un portafoglio diversificato di obbligazioni globali a scadenze varie, denominate in diverse valute. Almeno il 50% investito in obbligazioni investment grade, con la parte residua investita in obbligazioni sub investment grade ad alto rendimento di emittenti globali nei mercati sviluppati ed emergenti. I mercati emergenti comprendono l'America Latina, il Sud-Est asiatico, l'Africa, l'Europa orientale (Russia compresa) e Medio Oriente, ma è possibile investire anche in altre regioni.

Misure di Rischio

3Y Alpha	-	3Y Sharpe Ratio	-
3Y Beta	-	3Y Std Dev	-
3Y R-Squared	-	3Y Risk	-
3Y Info Ratio	-	5Y Risk	-
3Y Tracking Error	-	10Y Risk	-

Basati su Morningstar Global Core Bond GR USD (dove applicabile)

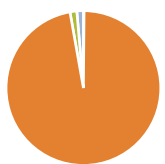
Rendimenti



Rend. Cumulati %	Fondo	Bmk	Cat	Rendimenti Trimestrali %	Q1	Q2	Q3	Q4
3-Mesi	0,18	-0,31	0,15	2026	-	-	-	-
6-Mesi	-	-	-	2025	-	-	-	-
1-Anno	-	-	-	2024	-	-	-	-
3-Anni Ann.ti	-	-	-	2023	-	-	-	-
5-Anni Ann.ti	-	-	-	2022	-	-	-	-
10-Anni Ann.ti	-	-	-					

Rendimenti aggiornati al 13/05/2026

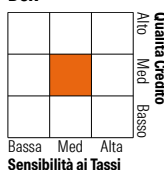
Portafoglio 31/03/2026



Asset Allocation %	Netta
● Azioni	-0,14
● Obbligazioni	97,33
● Liquidità	1,43
● Altro	1,37

Fixed Income Style

Box™



Duration Effettiva	4,80
Maturity effettiva	10,05
Qualità Credito Media	BB

Credit Quality %

Fond	Credit Quality %	Fond	
o		o	
AAA	5,34	BBB	42,61
AA	4,50	BB	24,02
A	15,61	B	7,52
		Below B	0,02
		Not Rated	0,37

Titoli principali

Nome	Settore	%
10 Year Treasury Note Future...	—	4,46
Fidelity ILF - USD A Acc	—	4,23
Ultra US Treasury Bond...	—	2,54
Germany (Federal Republic...	—	2,40
United States Treasury Notes...	—	1,47
Morgan Stanley 3.749%	—	0,85
5 Year Treasury Note Future...	—	0,78
CNH Industrial N.V. 3.875%	—	0,78
Zurich Finance (Ireland) Il...	—	0,71
Axa SA 5.125%	—	0,70
% Primi 10 Titoli sul Patrimonio		18,92
Numero Complessivo di Titoli Azionari		1
Numero Complessivo di Titoli Obbligazionari		648

Fixed Income Sector Weightings %

Fondo	
🏛️ Governativo	18,73
🏢 Societario	74,14
🏠 Cartolarizzazioni	7,24
🏘️ Enti Locali	0,00
🏦 Liquidità ed equivalenti	-0,03
📄 Derivati	-0,08

Coupon Range %

Fondo	
0 coupon	0,22
Da 0 a 4 cedole	26,31
Da 4 a 6 cedole	39,91
Da 6 a 8 cedole	25,57
Da 8 a 10 cedole	7,06
Da 10 a 12 cedole	0,48
Oltre 12 cedole	0,45

Scadenze %

Fondo	
da 1 a 3	11,05
da 3 a 5	25,78
da 5 a 7	16,75
da 7 a 10	15,37
da 10 a 15	13,45
da 15 a 20	1,62
da 20 a 30	5,10
oltre 30	0,92

Anagrafica

Società di Gestione	Fidelity (FIL Inv Mgmt (Lux) S.A.)	Patrimonio Classe (Mln)	0,00 USD	Investimento Min. Ingresso	-
Telefono	+ 352 250 404 2400	(12/05/2026)		Investimento Min. Successivo	-
Web	www.fidelity-international.com	Domicilio	LUSSEMBURGO	T.E.R.	-
Data di Partenza	11/02/2026	Valuta del Fondo	USD	Spese correnti	0,79%
Nome del Gestore	James Durance	UCITS	Si	Commissione di incentivo	-
Data Inizio Gestione	01/02/2022	Inc/Acc	Acc		
NAV (13/05/2026)	USD 9,92	ISIN	LU3268835652		
Patrimonio Netto (Mln)	4.558,94 USD				

(31/03/2026)