

PIMCO GIS Commodity Real Return Fund Investor EUR (Hedged) Accumulation

Categoria Morningstar™

Materie Prime - Generiche

Benchmark Morningstar
Not Categorized
Usato nel Report
Benchmark Dichiarato

Bloomberg Commodity TR USD

Morningstar Rating™

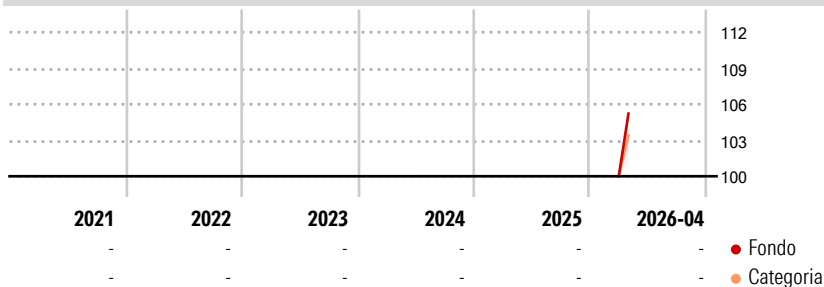
Senza rating

Obiettivo d'Investimento Dichiarato

Il Comparto può investire in strumenti derivati (che possono essere quotati in borsa o negoziati fuori borsa), inclusi contratti swap, futures, opzioni su futures e titoli strutturati e indicizzati a commodity. Il Comparto non può investire oltre il 25% del proprio patrimonio in valori mobiliari convertibili in titoli azionari; oltre il 10% del proprio patrimonio totale in titoli azionari. Il Comparto è soggetto a un limite complessivo, pari a un terzo del suo patrimonio totale, agli investimenti combinati in (i) valori mobiliari convertibili in titoli azionari, (ii) titoli azionari (inclusi warrant), (iii) certificati di deposito e (iv) accettazioni bancarie. Il Comparto può investire sino al 10% del proprio patrimonio netto in quote o...

Misure di Rischio

3Y Alpha	-	3Y Sharpe Ratio	-
3Y Beta	-	3Y Std Dev	-
3Y R-Squared	-	3Y Risk	-
3Y Info Ratio	-	5Y Risk	-
3Y Tracking Error	-	10Y Risk	-

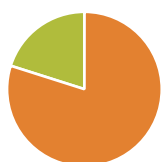
Rendimenti

Rend. Cumulati %

Rend. Cumulati %	Fondo	Cat
3-Mesi	-	-
6-Mesi	-	-
1-Anno	-	-
3-Anni Ann.ti	-	-
5-Anni Ann.ti	-	-
10-Anni Ann.ti	-	-

Rendimenti aggiornati al 12/05/2026

Rendimenti

Rendimenti	Q1	Q2	Q3	Q4
Trimestrali %				
2026	-	-	-	-
2025	-	-	-	-
2024	-	-	-	-
2023	-	-	-	-
2022	-	-	-	-

Portafoglio 31/12/2025


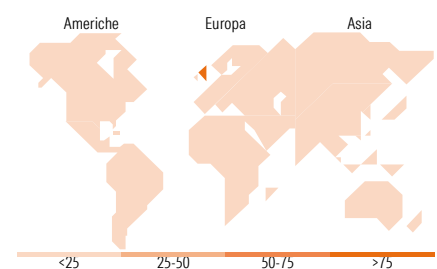
Asset Allocation %	Netta
● Azioni	0,03
● Obbligazioni	133,58
● Liquidità	-33,62
● Altro	0,00

Fixed Income Style
Box™

Qualità Credito		Fondo
Alto	Basso	
Alto	Basso	3,44
Med	Basso	2,76
Basso	Basso	AA

Sensibilità ai Tassi

Duration Effettiva	Fondo
Duration Effettiva	3,44
Maturità effettiva	2,76
Qualità Credito Media	AA


Titoli principali

Nome	Settore	%
Euro Schatz Future Mar 26	—	7,27
Federal National Mortgage...	—	6,25
United States Treasury Notes...	—	6,20
United States Treasury Notes...	—	6,10
United States Treasury Notes...	—	5,89
United States Treasury Notes...	—	5,61
Ultra US Treasury Bond...	—	5,32
United States Treasury Notes...	—	4,66
United States Treasury Notes...	—	4,63
United States Treasury Notes...	—	4,53
% Primi 10 Titoli sul Patrimonio		56,46
Numero Complessivo di Titoli Azionari		1
Numero Complessivo di Titoli Obbligazionari		363

Fixed Income Sector Weightings %

Fixed Income Sector Weightings %	Fondo
🏛️ Governativo	109,24
⚙️ Societario	0,71
🏠 Cartolarizzazioni	23,61
🏢 Enti Locali	0,19
📄 Liquidità ed equivalenti	-33,81
📁 Derivati	0,06

Coupon Range %

Coupon Range %	Fondo
0 coupon	0,83
Da 0 a 4 cedole	86,26
Da 4 a 6 cedole	12,17
Da 6 a 8 cedole	0,73
Da 8 a 10 cedole	0,01
Da 10 a 12 cedole	0,00
Oltre 12 cedole	0,00

Ripartizione Geografica %

Ripartizione Geografica %	Fondo
America	0,00
Stati Uniti	0,00
Canada	0,00
America Latina e Centrale	0,00
Europa	100,00
Regno Unito	100,00
Europa Occidentale - Euro	0,00
Europa Occidentale - Non Euro	0,00
Europa dell'Est	0,00
Africa	0,00
Medio Oriente	0,00
Asia	0,00
Giappone	0,00
Australasia	0,00
Asia - Paesi Sviluppati	0,00
Asia - Emergente	0,00

Anagrafica

Società di Gestione	PIMCO Global Advisors (Ireland) Limited	Patrimonio Classe (Mln)	0,01 EUR	Investimento Min. Ingresso	1.000.000 EUR
Telefono	+353 1 4752211	Domicilio	IRLANDA	Investimento Min. Successivo	-
Web	www.pimco.com	Valuta del Fondo	EUR	T.E.R.	-
Data di Partenza	24/03/2026	UCITS	Si	Spese correnti	1,09%
Nome del Gestore	Greg Sharenow	Inc/Acc	Acc	Commissione di incentivo	-
Data Inizio Gestione	01/11/2018	ISIN	IE000EJPTP21		
NAV (12/05/2026)	EUR 11,13				

PIMCO GIS Commodity Real Return Fund Investor EUR (Hedged) Accumulation

Patrimonio Netto (Mln) 833,66 USD

(31/12/2025)