

# Eleva Euroland Selection H1B EUR Acc

## Categoria Morningstar™

Azionari Area Euro Large Cap

## Benchmark Morningstar

Morningstar Developed Eurozone Target

Market Exposure NR EUR

Usato nel Report

## Benchmark Dichiarato

EURO STOXX NR EUR

## Morningstar Rating™

Senza rating

### Obiettivo d'Investimento Dichiarato

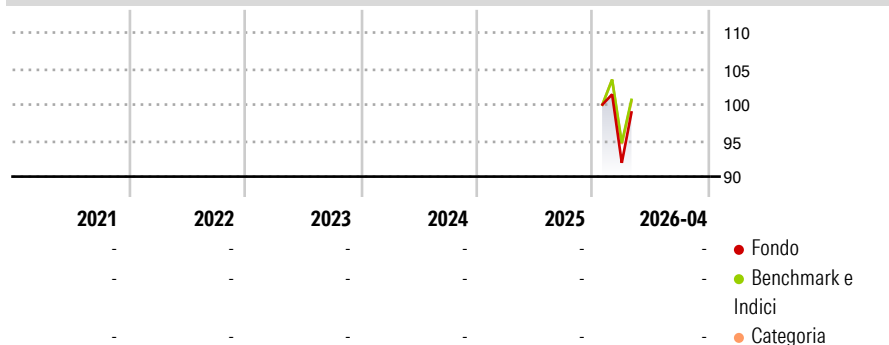
Obiettivo di investimento finanziario L'obiettivo di Eleva Euroland Selection Fund è di ottenere a lungo termine rendimenti elevati corretti per il rischio e la crescita del capitale investendo principalmente in azioni europee e titoli collegati ad azioni, principalmente denominati in euro. Obiettivo di investimento non finanziario Eleva Euroland Selection Fund è un Comparto ISR che integra sistematicamente e simultaneamente criteri vincolanti degli investimenti. Il Comparto possiede un'etichetta ISR in Francia. Eleva Euroland Selection Fund integra vincolanti criteri ambientali, sociali e di governance nel processo di gestione degli investimenti.

### Misure di Rischio

3Y Alpha	-	3Y Sharpe Ratio	-
3Y Beta	-	3Y Std Dev	-
3Y R-Squared	-	3Y Risk	-
3Y Info Ratio	-	5Y Risk	-
3Y Tracking Error	-	10Y Risk	-

Basati su Morningstar Developed Eurozone Target Market Exposure NR EUR (dove applicabile)


### Rendimenti



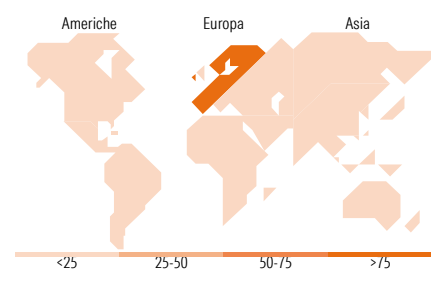
Rend. Cumulati %	Fondo	Bmk	Cat	Rendimenti Trimestrali %	Q1	Q2	Q3	Q4
3-Mesi	-0,15	0,69	0,74	2026	-	-	-	-
6-Mesi	-	-	-	2025	-	-	-	-
1-Anno	-	-	-	2024	-	-	-	-
3-Anni Ann.ti	-	-	-	2023	-	-	-	-
5-Anni Ann.ti	-	-	-	2022	-	-	-	-
10-Anni Ann.ti	-	-	-					

Rendimenti aggiornati al 21/05/2026

### Portafoglio 31/03/2026



Style Box Azionaria	Mkt Cap %	Fondo
Capitalizz. Large	Giant	53,02
Mid	Large	25,08
Small	Medium	21,04
Value	Small	0,86
Blend	Micro	0,00
Growth		
Stile		
	<b>Capitalizzazione media di mercato</b>	<b>Fondo</b>
	Ave Mkt Cap EUR	59.084,63



### Titoli principali

Nome	Settore	%
ASML Holding NV	📄	7,86
Siemens AG	⚙️	4,30
Schneider Electric SE	⚙️	4,08
Banco Santander SA	🏦	3,50
Engie SA	💡	3,32
Iberdrola SA	💡	3,28
Siemens Energy AG Ordinary...	⚙️	3,27
Deutsche Telekom AG	📞	3,20
Banco Bilbao Vizcaya...	🏦	2,78
ASM International NV	📄	2,77
% Primi 10 Titoli sul Patrimonio		38,37
Numero Complessivo di Titoli Azionari		43
Numero Complessivo di Titoli Obbligazionari		0

Distribuzione Settoriale %	Fondo
<b>Ciclico</b>	<b>33,84</b>
Materie Prime	7,93
Beni di Consumo Ciclici	2,02
Finanza	23,03
Immobiliare	0,86
<b>Sensibile</b>	<b>43,12</b>
Telecomunicazioni	6,72
Energia	5,94
Beni Industriali	19,76
Tecnologia	10,69
<b>Difensivo</b>	<b>23,04</b>
Beni Difensivi	6,56
Salute	8,05
Servizi di Pubblica Utilità	8,43

Ripartizione Geografica %	Fondo
<b>America</b>	<b>4,03</b>
Stati Uniti	4,03
Canada	0,00
America Latina e Centrale	0,00
<b>Europa</b>	<b>95,97</b>
Regno Unito	1,99
Europa Occidentale - Euro	92,77
Europa Occidentale - Non Euro	1,21
Europa dell'Est	0,00
Africa	0,00
Medio Oriente	0,00
<b>Asia</b>	<b>0,00</b>
Giappone	0,00
Australasia	0,00
Asia - Paesi Sviluppati	0,00
Asia - Emergente	0,00

### Anagrafica

Società di Gestione	Eleva Capital S.A.S.	Patrimonio Classe (Mln)	18,24 EUR	Investimento Min. Ingresso	1.000.000 EUR
Telefono	-	(21/05/2026)		Investimento Min. Successivo	-
Web	-	Domicilio	LUSSEMBURGO	T.E.R.	-
Data di Partenza	23/01/2026	Valuta del Fondo	EUR	Spese correnti	0,81%
Nome del Gestore	Armand d'Albufera	UCITS	Si	Commissione di incentivo	-
	Eric Bendahan	Inc/Acc	Acc		
Data Inizio Gestione	10/07/2017	ISIN	LU3271058250		
NAV (21/05/2026)	EUR 1.021,30				

See disclosures for more details

© 2026 Morningstar Italia. Tutti i diritti sono riservati. Le informazioni qui contenute: (1) sono proprietà di Morningstar, (2) non possono essere copiate, (3) non costituiscono consiglio di investimento; (4) sono fornite con scopi informativi; (5) sono ritenute attendibili da Morningstar che, pertanto, ne garantisce il maggior grado di accuratezza e completezza possibile, fatto salvo il caso in cui queste Le siano state fornite in modo errato e/o non completo dalle relative società produttrici; (6) sono estratte dai dati del fondo disponibili e riferiti a date temporali diverse. Morningstar non è responsabile per qualunque danno o perdita derivante da qualunque uso delle informazioni e chi visiona tali informazioni sarà responsabile dell'uso che andrà a farne. Non vi è naturalmente garanzia alcuna che i risultati del passato trovino un riscontro nel futuro.

# Eleva Euroland Selection H1B EUR Acc

Patrimonio Netto (Mln) 1.838,40 EUR

(31/03/2026)

[See disclosures for more details](#)

© 2026 Morningstar Italia. Tutti i diritti sono riservati. Le informazioni qui contenute: (1) sono proprietà di Morningstar, (2) non possono essere copiate, (3) non costituiscono consiglio di investimento; (4) sono fornite con scopi informativi; (5) sono ritenute attendibili da Morningstar che, pertanto, ne garantisce il maggior grado di accuratezza e completezza possibile, fatto salvo il caso in cui queste Le siano state fornite in modo errato e/o non completo dalle relative società prodotte; (6) sono estratte dai dati del fondo disponibili e riferiti a date temporali diverse. Morningstar non è responsabile per qualunque danno o perdita derivante da qualunque uso delle informazioni e chi visiona tali informazioni sarà responsabile dell'uso che andrà a farne. Non vi è naturalmente garanzia alcuna che i risultati del passato trovino un riscontro nel futuro.

