

Eleva Euroland Selection H1B EUR Dis

Categoria Morningstar™

Azionari Area Euro Large Cap

Benchmark Morningstar

Morningstar Developed Eurozone Target

Market Exposure NR EUR

Usato nel Report

Benchmark Dichiarato

EURO STOXX NR EUR

Morningstar Rating™

Senza rating

Obiettivo d'Investimento Dichiarato

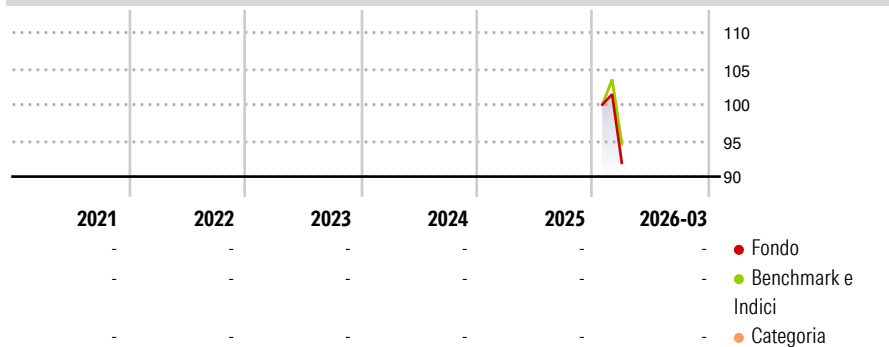
Obiettivo di investimento finanziario L'obiettivo di Eleva Euroland Selection Fund è di ottenere a lungo termine rendimenti elevati corretti per il rischio e la crescita del capitale investendo principalmente in azioni europee e titoli collegati ad azioni, principalmente denominati in euro. Obiettivo di investimento non finanziario Eleva Euroland Selection Fund è un Comparto ISR che integra sistematicamente e simultaneamente criteri vincolanti degli investimenti. Il Comparto possiede un'etichetta ISR in Francia. Eleva Euroland Selection Fund integra vincolanti criteri ambientali, sociali e di governance nel processo di gestione degli investimenti.

Misure di Rischio

3Y Alpha	-	3Y Sharpe Ratio	-
3Y Beta	-	3Y Std Dev	-
3Y R-Squared	-	3Y Risk	-
3Y Info Ratio	-	5Y Risk	-
3Y Tracking Error	-	10Y Risk	-

Basati su Morningstar Developed Eurozone Target Market Exposure NR EUR (dove applicabile)

Rendimenti

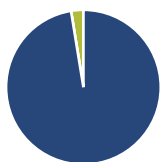


Rend. Cumulati %	Fondo	Bmk	Cat
3-Mesi	-	-	-
6-Mesi	-	-	-
1-Anno	-	-	-
3-Anni Ann.ti	-	-	-
5-Anni Ann.ti	-	-	-
10-Anni Ann.ti	-	-	-

Rendimenti aggiornati al 07/04/2026

Rendimenti Trimestrali %	Q1	Q2	Q3	Q4
2026	-	-	-	-
2025	-	-	-	-
2024	-	-	-	-
2023	-	-	-	-
2022	-	-	-	-

Portafoglio 28/02/2026



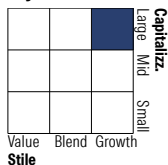
Asset Allocation %

Azioni	97,43
Obbligazioni	0,00
Liquidità	2,57
Altro	0,00

Netta

Netta	97,43
Obbligazioni	0,00
Liquidità	2,57
Altro	0,00

Style Box Azionaria



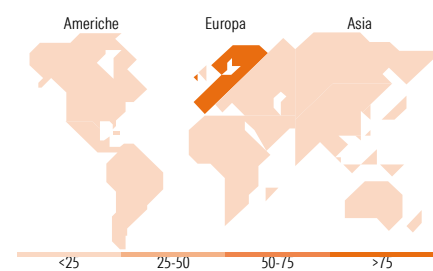
Stile

Mkt Cap %

Fondo	49,43
Giant	29,52
Large	20,13
Medium	0,92
Small	0,00
Micro	0,00

Capitalizzazione media di mercato

Fondo	65.542,3
Ave Mkt Cap EUR	5



Titoli principali

Nome	Settore	%
ASML Holding NV	📄	7,42
Schneider Electric SE	⚙️	4,38
Siemens AG	⚙️	4,19
Lvmh Moet Hennessy Louis...	🍷	3,68
Iberdrola SA	💡	3,47
Siemens Energy AG Ordinary...	⚙️	3,46
Banco Bilbao Vizcaya...	🏦	3,00
Deutsche Telekom AG	📞	2,90
UniCredit SpA	🏦	2,88
Legrand SA	⚙️	2,70
% Primi 10 Titoli sul Patrimonio		38,07
Numero Complessivo di Titoli Azionari		43
Numero Complessivo di Titoli Obbligazionari		0

Distribuzione Settoriale %

	Fondo
Ciclico	36,48
Materie Prime	7,47
Beni di Consumo Ciclici	4,20
Finanza	23,89
Immobiliare	0,92
Sensibile	42,90
Telecomunicazioni	6,51
Energia	1,68
Beni Industriali	24,55
Tecnologia	10,17
Difensivo	20,62
Beni Difensivi	6,45
Salute	6,98
Servizi di Pubblica Utilità	7,19

Ripartizione Geografica %

	Fondo
America	4,14
Stati Uniti	4,14
Canada	0,00
America Latina e Centrale	0,00
Europa	95,86
Regno Unito	3,85
Europa Occidentale - Euro	92,02
Europa Occidentale - Non Euro	0,00
Europa dell'Est	0,00
Africa	0,00
Medio Oriente	0,00
Asia	0,00
Giappone	0,00
Australasia	0,00
Asia - Paesi Sviluppati	0,00
Asia - Emergente	0,00

Anagrafica

Società di Gestione	Eleva Capital S.A.S.	Patrimonio Classe (Mln)	63,59 EUR	Investimento Min. Ingresso	1.000.000 EUR
Telefono	-	(07/04/2026)		Investimento Min. Successivo	-
Web	-	Domicilio	LUSSEMBURGO	T.E.R.	-
Data di Partenza	23/01/2026	Valuta del Fondo	EUR	Spese correnti	0,81%
Nome del Gestore	Armand d'Albufera	UCITS	Si	Commissione di incentivo	-
	Eric Bendahan	Inc/Acc	Inc		
Data Inizio Gestione	10/07/2017	ISIN	LU3271058417		
NAV (07/04/2026)	EUR 935,25				

Eleva Euroland Selection H1B EUR Dis

Patrimonio Netto (Mln) 2.024,79 EUR

(28/02/2026)