

Robeco QI Global Enhanced Index Equities I USD Accumulated

Categoria Morningstar™

Azionari Internazionali Large Cap Blend

Benchmark Morningstar

Morningstar Global Target Market

Exposure NR USD

Usato nel Report

Benchmark Dichiarato

MSCI ACWI NR EUR

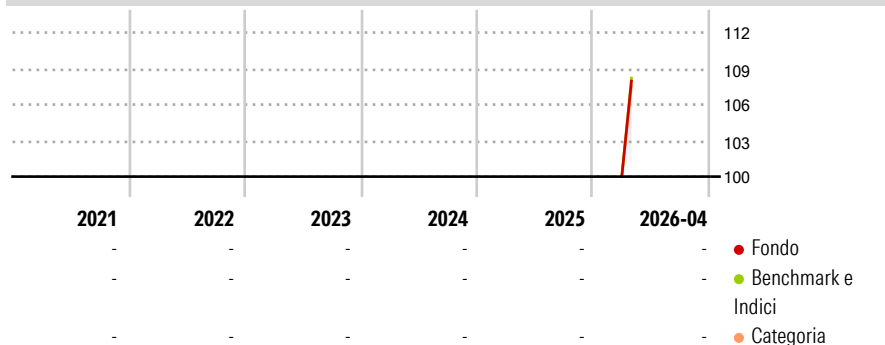
Morningstar Rating™

Senza rating

Obiettivo d'Investimento Dichiarato

The Sub-fund aims to provide long term capital growth while at the same time aiming for a better sustainability profile compared to the Benchmark by promoting certain ESG (i.e. Environmental, Social and corporate Governance) characteristics and integrating sustainability risks in the investment process.

Rendimenti



Misure di Rischio

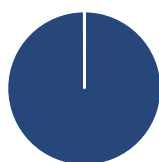
3Y Alpha	-	3Y Sharpe Ratio	-
3Y Beta	-	3Y Std Dev	-
3Y R-Squared	-	3Y Risk	-
3Y Info Ratio	-	5Y Risk	-
3Y Tracking Error	-	10Y Risk	-

Basati su Morningstar Global Target Market Exposure NR USD (dove applicabile)

Rend. Cumulati %	Fondo	Bmk	Cat	Rendimenti Trimestrali %	Q1	Q2	Q3	Q4
3-Mesi	-	-	-	2026	-	-	-	-
6-Mesi	-	-	-	2025	-	-	-	-
1-Anno	-	-	-	2024	-	-	-	-
3-Anni Ann.ti	-	-	-	2023	-	-	-	-
5-Anni Ann.ti	-	-	-	2022	-	-	-	-
10-Anni Ann.ti	-	-	-		-	-	-	-

Rendimenti aggiornati al 12/05/2026

Portafoglio 31/03/2026



Asset Allocation %

- Azioni
- Obbligazioni
- Liquidità
- Altro

Netta

99,96
0,00
0,04
0,00

Style Box Azionaria

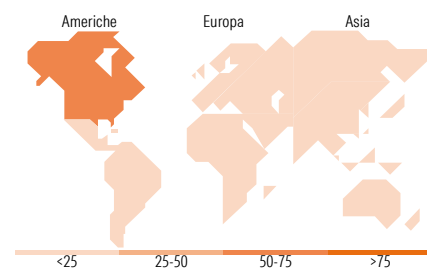


Mkt Cap %

Giant	45,67
Large	30,34
Medium	20,69
Small	3,28
Micro	0,02

Capitalizzazione media di mercato

Ave Mkt Cap EUR 141.646,12



Titoli principali

Nome	Settore	%
NVIDIA Corp	📄	4,81
Apple Inc	📄	4,09
Microsoft Corp	📄	2,60
Amazon.com Inc	📄	2,38
Alphabet Inc Class A	📄	2,05
Future on Nifty 50	—	1,63
Alphabet Inc Class C	📄	1,55
Meta Platforms Inc Class A	📄	1,54
Broadcom Inc	📄	1,42
Tesla Inc	📄	1,12
% Primi 10 Titoli sul Patrimonio		23,19
Numero Complessivo di Titoli Azionari		503
Numero Complessivo di Titoli Obbligazionari		0

Distribuzione Settoriale %

	Fondo
Ciclico	30,52
Materie Prime	3,29
Beni di Consumo Ciclici	9,04
Finanza	16,30
Immobiliare	1,89
Sensibile	51,81
Telecomunicazioni	9,20
Energia	4,03
Beni Industriali	10,55
Tecnologia	28,03
Difensivo	17,67
Beni Difensivi	5,50
Salute	9,07
Servizi di Pubblica Utilità	3,10

Ripartizione Geografica %

	Fondo
America	67,88
Stati Uniti	63,51
Canada	3,66
America Latina e Centrale	0,72
Europa	15,51
Regno Unito	2,72
Europa Occidentale - Euro	8,11
Europa Occidentale - Non Euro	3,72
Europa dell'Est	0,33
Africa	0,27
Medio Oriente	0,35
Asia	16,61
Giappone	5,16
Australasia	1,95
Asia - Paesi Sviluppati	5,87
Asia - Emergente	3,64

Anagrafica

Società di Gestione	Robeco Institutional Asset Management BV	Patrimonio Classe (Mln)	0,03 USD	Investimento Min. Ingresso	1 Quota
Telefono	+31 10 2241224	Domicilio	LUSSEMBURGO	Investimento Min. Successivo	1 Quota
Web	www.robeco.com	Valuta del Fondo	USD	T.E.R.	-
Data di Partenza	03/03/2026	UCITS	Si	Spese correnti	0,43%
Nome del Gestore	-	Inc/Acc	Acc	Commissione di incentivo	-
Data Inizio Gestione	-	ISIN	LU3282760118		
NAV (12/05/2026)	USD 107,69				

Robeco QI Global Enhanced Index Equities I USD Accumulated

Patrimonio Netto (Mln)

4,80 EUR

(31/03/2026)