

Fidelity Active Strategy - FAST - Fixed Maturity 2031 Fund Y EUR Acc

Categoria Morningstar™

Fixed Term Bond

Benchmark Morningstar
Not Categorized
Usato nel Report
Benchmark Dichiarato

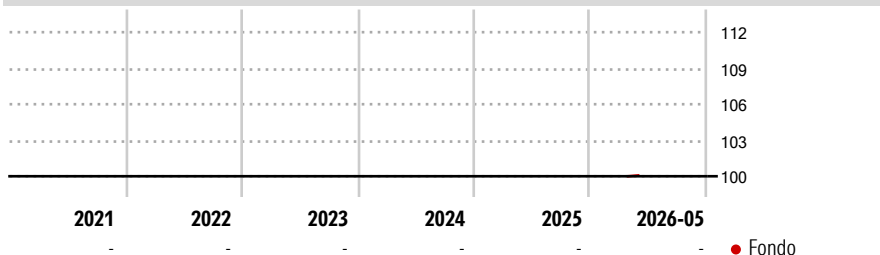
N/A

Morningstar Rating™

Senza rating

Obiettivo d'Investimento Dichiarato

The fund aims to achieve a positive total return up to the fund's scheduled liquidation in 2031. The fund invests in a broad range of euro denominated corporate and government bonds from anywhere in the world and with a maturity date similar to the fund's maturity date. During the Initial Subscription Period the fund will allocate investments to money market instruments, other UCITS and UCIs, bonds, cash and cash equivalents.

Rendimenti

Misure di Rischio

| | | | |
|-------------------|---|-----------------|---|
| 3Y Alpha | - | 3Y Sharpe Ratio | - |
| 3Y Beta | - | 3Y Std Dev | - |
| 3Y R-Squared | - | 3Y Risk | - |
| 3Y Info Ratio | - | 5Y Risk | - |
| 3Y Tracking Error | - | 10Y Risk | - |

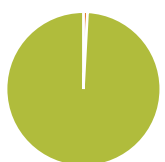
Rend. Cumulati %

| Periodo | Fondo |
|----------------|-------|
| 3-Mesi | - |
| 6-Mesi | - |
| 1-Anno | - |
| 3-Anni Ann.ti | - |
| 5-Anni Ann.ti | - |
| 10-Anni Ann.ti | - |


Rendimenti aggiornati al 23/06/2026

Rendimenti

| Periodo | Q1 | Q2 | Q3 | Q4 |
|---------------|----|----|----|----|
| Trimestrali % | - | - | - | - |
| 2026 | - | - | - | - |
| 2025 | - | - | - | - |
| 2024 | - | - | - | - |
| 2023 | - | - | - | - |
| 2022 | - | - | - | - |

Portafoglio 31/05/2026


| Asset Allocation % | Netta |
|--------------------|-------|
| ● Azioni | 0,00 |
| ● Obbligazioni | 0,86 |
| ● Liquidità | 99,14 |
| ● Altro | 0,00 |

Fixed Income Style
Box™


| Stile | Fondo |
|-----------------------|-------|
| Duration Effettiva | - |
| Maturità effettiva | - |
| Qualità Credito Media | - |

| Credit Quality % | Fond | Credit Quality % | Fond |
|------------------|------|------------------|------|
| 0 | 0 | 0 | 0 |

Titoli principali

| Nome | Settore | % |
|---|---------|--------|
| Spain (Kingdom of) 5.9% | - | 14,08 |
| Italy (Republic Of) 2.1% | - | 14,00 |
| Austria (Republic of) 2% | - | 14,00 |
| Netherlands (Kingdom Of) 0.5% | - | 13,98 |
| France (Republic Of) 0% | - | 13,97 |
| Italy (Republic Of) 0% | - | 13,96 |
| Germany (Federal Republic...) | - | 13,94 |
| Fidelity ILF - EUR A Acc | - | 9,50 |
| % Primi 10 Titoli sul Patrimonio | | 107,44 |
| Numero Complessivo di Titoli Azionari | | 0 |
| Numero Complessivo di Titoli Obbligazionari | | 0 |

Fixed Income Sector Weightings %

| Settore | Fondo |
|----------------------------|-------|
| 🏛️ Governativo | 13,97 |
| ⚙️ Societario | 0,86 |
| 🏠 Cartolarizzazioni | 0,00 |
| 🏢 Enti Locali | 0,00 |
| 🏦 Liquidità ed equivalenti | 85,17 |
| 📄 Derivati | 0,00 |

Coupon Range %

| Intervallo | Fondo |
|-------------------|-------|
| 0 coupon | 35,00 |
| Da 0 a 4 cedole | 65,00 |
| Da 4 a 6 cedole | 0,00 |
| Da 6 a 8 cedole | 0,00 |
| Da 8 a 10 cedole | 0,00 |
| Da 10 a 12 cedole | 0,00 |
| Oltre 12 cedole | 0,00 |

Scadenze %

| Intervallo | Fondo |
|------------|-------|
| da 1 a 3 | 0,00 |
| da 3 a 5 | 0,00 |
| da 5 a 7 | 0,00 |
| da 7 a 10 | 0,00 |
| da 10 a 15 | 0,00 |
| da 15 a 20 | 0,00 |
| da 20 a 30 | 0,00 |
| oltre 30 | 0,00 |

Anagrafica

| | | | | | |
|------------------------|-------------------------------------|-------------------------|--------------|------------------------------|---|
| Società di Gestione | FIL Investment Management (Lux) S.A | Patrimonio Classe (Mln) | 0,03 EUR | Investimento Min. Ingresso | - |
| Telefono | - | Domicilio | LUSSEMBURGO | Investimento Min. Successivo | - |
| Web | - | Valuta del Fondo | EUR | T.E.R. | - |
| Data di Partenza | 08/04/2026 | UCITS | Si | Spese correnti | - |
| Nome del Gestore | - | Inc/Acc | Acc | Commissione di incentivo | - |
| Data Inizio Gestione | - | ISIN | LU3150873092 | | |
| NAV (23/06/2026) | EUR 100,26 | | | | |
| Patrimonio Netto (Mln) | 34,70 EUR | | | | |

(31/05/2026)

[See disclosures for more details](#)

© 2026 Morningstar Italia. Tutti i diritti sono riservati. Le informazioni qui contenute: (1) sono proprietà di Morningstar, (2) non possono essere copiate, (3) non costituiscono consiglio di investimento; (4) sono fornite con scopi informativi; (5) sono ritenute attendibili da Morningstar che, pertanto, ne garantisce il maggior grado di accuratezza e completezza possibile, fatto salvo il caso in cui queste Le siano state fornite in modo errato e/o non completo dalle relative società produttrici; (6) sono estratte dai dati del fondo disponibili e riferiti a date temporali diverse. Morningstar non è responsabile per qualunque danno o perdita derivante da qualunque uso delle informazioni e chi visiona tali informazioni sarà responsabile dell'uso che andrà a farne. Non vi è naturalmente garanzia alcuna che i risultati del passato trovino un riscontro nel futuro.