

# R-co Strategic Metals and Mining I EUR

## Categoria Morningstar™

Azionari Settore Risorse Naturali

## Benchmark Morningstar

Morningstar Global Upstream Natural Resources NR USD  
Usato nel Report

## Benchmark Dichiarato

M1WDS1PI Index NR EUR

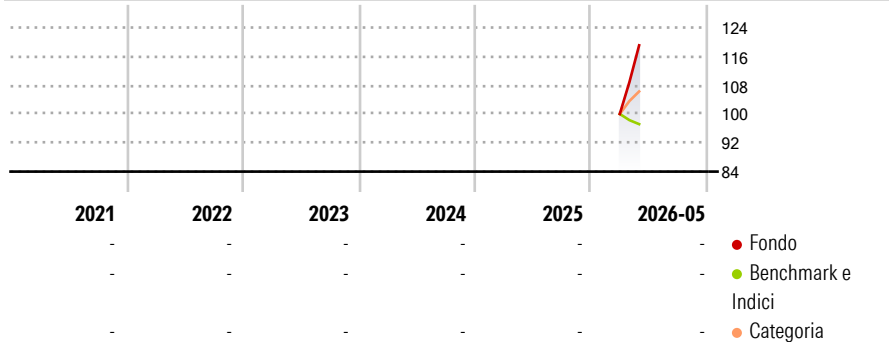
## Morningstar Rating™

Senza rating

### Obiettivo d'Investimento Dichiarato

-

### Rendimenti



### Misure di Rischio

3Y Alpha	-	3Y Sharpe Ratio	-
3Y Beta	-	3Y Std Dev	-
3Y R-Squared	-	3Y Risk	-
3Y Info Ratio	-	5Y Risk	-
3Y Tracking Error	-	10Y Risk	-

Basati su Morningstar Global Upstream Natural Resources NR USD (dove applicabile)

### Rend. Cumulati %

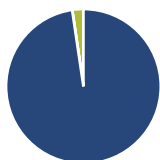
	Fondo	Bmk	Cat
3-Mesi	-	-	-
6-Mesi	-	-	-
1-Anno	-	-	-
3-Anni Ann.ti	-	-	-
5-Anni Ann.ti	-	-	-
10-Anni Ann.ti	-	-	-

Rendimenti aggiornati al 23/06/2026

### Rendimenti

	Q1	Q2	Q3	Q4
<b>Trimestrali %</b>				
2026	-	-	-	-
2025	-	-	-	-
2024	-	-	-	-
2023	-	-	-	-
2022	-	-	-	-

### Portafoglio 30/04/2026



#### Asset Allocation %

● Azioni	97,67
● Obbligazioni	0,04
● Liquidità	2,29
● Altro	0,01

#### Style Box Azionaria

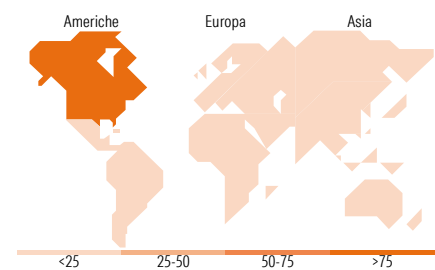


#### Mkt Cap %

Fondo	4,83
Giant	11,30
Large	32,13
Medium	31,19
Small	20,54
Micro	-

#### Capitalizzazione media di mercato

Fondo	3.574,41
Ave Mkt Cap EUR	-



### Titoli principali

Nome	Settore	%
Freeport-McMoRan Inc	🏭	6,53
Abaxx Technologies Inc...	🏢	4,78
Sigma Lithium Corp	🏭	4,71
Ivanhoe Mines Ltd Class A	🏭	4,50
Anglo American PLC	🏭	3,86
NGEx Minerals Ltd Ordinary...	🏭	3,42
MP Materials Corp Ordinary...	🏭	2,98
Aya Gold & Silver Inc	🏭	2,75
Solaris Resources Inc...	🏭	2,68
Lundin Mining Corp	🏭	2,42
% Primi 10 Titoli sul Patrimonio		38,63
Numero Complessivo di Titoli Azionari		52
Numero Complessivo di Titoli Obbligazionari		0

### Distribuzione Settoriale %

	Fondo
<b>Ciclico</b>	<b>94,00</b>
🏭 Materie Prime	92,80
🛒 Beni di Consumo Ciclici	-
🏦 Finanza	1,21
🏠 Immobiliare	-
<b>Sensibile</b>	<b>6,00</b>
📡 Telecomunicazioni	-
⚡ Energia	-
⚙️ Beni Industriali	-
💻 Tecnologia	6,00
<b>Difensivo</b>	<b>0,00</b>
🛡️ Beni Difensivi	-
🏥 Salute	-
💡 Servizi di Pubblica Utilità	-

### Ripartizione Geografica %

	Fondo
<b>America</b>	<b>76,94</b>
Stati Uniti	20,87
Canada	56,07
America Latina e Centrale	0,00
<b>Europa</b>	<b>19,12</b>
Regno Unito	7,96
Europa Occidentale - Euro	5,42
Europa Occidentale - Non Euro	2,74
Europa dell'Est	0,00
Africa	3,00
Medio Oriente	0,00
<b>Asia</b>	<b>3,94</b>
Giappone	0,00
Australasia	2,90
Asia - Paesi Sviluppati	0,00
Asia - Emergente	1,04

### Anagrafica

Società di Gestione	Rothschild & Co Asset Management	Patrimonio Classe (Mln)	2,79 EUR	Investimento Min. Ingresso	3.000.000 EUR
Telefono	01 40 74 40 84	(23/06/2026)		Investimento Min. Successivo	-
Web	www.am.eu.rothschildandco.com	Domicilio	FRANCIA	T.E.R.	-
Data di Partenza	30/03/2026	Valuta del Fondo	EUR	Spese correnti	-
Nome del Gestore	-	UCITS	Si	Commissione di incentivo	20,00%
Data Inizio Gestione	13/12/2024	Inc/Acc	Acc		
NAV (23/06/2026)	EUR 1.127,98	ISIN	FR0014016200		

See disclosures for more details

© 2026 Morningstar Italia. Tutti i diritti sono riservati. Le informazioni qui contenute: (1) sono proprietà di Morningstar, (2) non possono essere copiate, (3) non costituiscono consiglio di investimento; (4) sono fornite con scopi informativi; (5) sono ritenute attendibili da Morningstar che, pertanto, ne garantisce il maggior grado di accuratezza e completezza possibile, fatto salvo il caso in cui queste Le siano state fornite in modo errato e/o non completo dalle relative società prodotte; (6) sono estratte dai dati del fondo disponibili e riferiti a date temporali diverse. Morningstar non è responsabile per qualunque danno o perdita derivante da qualunque uso delle informazioni e chi visiona tali informazioni sarà responsabile dell'uso che andrà a farne. Non vi è naturalmente garanzia alcuna che i risultati del passato trovino un riscontro nel futuro.

# R-co Strategic Metals and Mining I EUR

Patrimonio Netto (Mln) 190,93 EUR

(30/04/2026)