

# JPMorgan Investment Funds - Global Income Fund T (acc) EUR

## Categoria Morningstar™

Bilanciati Moderati EUR

## Benchmark Morningstar

Morningstar Euro Moderate Global Target  
Allocation NR EUR  
Usato nel Report

## Benchmark Dichiarato

35% MSCI World 100% Hdg NR EUR, 40%  
Bloomberg US HY 2% Issuer Cap TR Hdg  
EUR, 25% Bloomberg Global Credit TR Hdg  
EUR

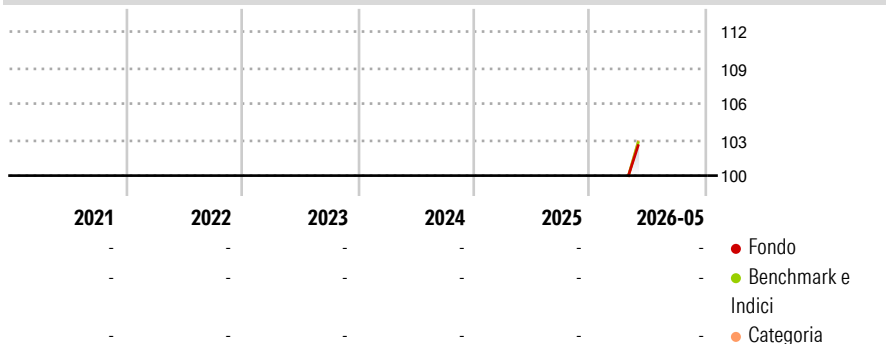
## Morningstar Rating™

Senza rating

### Obiettivo d'Investimento Dichiarato

Il Comparto mira a conseguire un reddito regolare investendo principalmente in un portafoglio di titoli che generano reddito a livello globale, utilizzando anche strumenti finanziari derivati.

### Rendimenti



### Misure di Rischio


3Y Alpha	-	3Y Sharpe Ratio	-
3Y Beta	-	3Y Std Dev	-
3Y R-Squared	-	3Y Risk	-
3Y Info Ratio	-	5Y Risk	-
3Y Tracking Error	-	10Y Risk	-

Basati su Morningstar Euro Moderate Global Target Allocation NR EUR (dove applicabile)

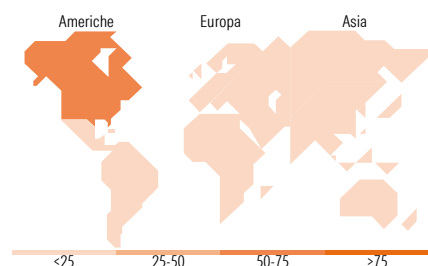
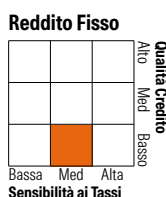

Rend. Cumulati %	Fondo	Bmk	Cat	Rendimenti Trimestrali %	Q1	Q2	Q3	Q4
3-Mesi	-	-	-	2026	-	-	-	-
6-Mesi	-	-	-	2025	-	-	-	-
1-Anno	-	-	-	2024	-	-	-	-
3-Anni Ann.ti	-	-	-	2023	-	-	-	-
5-Anni Ann.ti	-	-	-	2022	-	-	-	-
10-Anni Ann.ti	-	-	-					

Rendimenti aggiornati al 26/06/2026

### Portafoglio 30/04/2026



### Morningstar Style Box®



### Titoli principali

Nome	Settore	%
JPM Nasdaq Eq Prm Inc Act...	-	6,58
JPM USD Liquidity LVNAV X...	-	2,09
Taiwan Semiconductor...	📠	1,28
United States Treasury Notes...	-	1,24
Broadcom Inc	📠	1,02
Microsoft Corp	📠	0,95
E-mini Nasdaq 100 Future...	-	0,64
Engie SA	🔦	0,48
NextEra Energy Inc	🔦	0,47
Trane Technologies PLC Class A	📠	0,46
% Primi 10 Titoli sul Patrimonio		15,20
Numero Complessivo di Titoli Azionari		549
Numero Complessivo di Titoli Obbligazionari		2.228

### Distribuzione Settoriale %

	Fondo
🔄 Ciclico	32,25
📈 Sensibile	47,82
🛡️ Difensivo	19,93

### Fixed Income Sector Weightings %

	Fondo
🏠 Governativo	9,00
⚙️ Societario	72,20
🏢 Cartolarizzazioni	8,69
🏛️ Enti Locali	0,11
🏦 Liquidità ed equivalenti	9,73
📄 Derivati	0,27

### Ripartizione Geografica %

	Fondo
<b>America</b>	<b>58,54</b>
Stati Uniti	54,47
Canada	2,63
America Latina e Centrale	1,43
<b>Europa</b>	<b>26,89</b>
Regno Unito	6,27
Europa Occidentale - Euro	14,16
Europa Occidentale - Non Euro	5,44
Europa dell'Est	0,05
Africa	0,50
Medio Oriente	0,47
<b>Asia</b>	<b>14,57</b>
Giappone	3,34
Australasia	0,86
Asia - Paesi Sviluppati	7,12
Asia - Emergente	3,26

### Anagrafica

Società di Gestione	JPMorgan Asset Management (Europe) S.à r.l.	Patrimonio Classe (Mln)	0,49 EUR	Investimento Min. Ingresso	5.000 EUR
		(26/06/2026)		Investimento Min. Successivo	1.000 EUR
		Domicilio	LUSSEMBURGO	T.E.R.	-
Telefono	+352 34 101	Valuta del Fondo	EUR	Spese correnti	-
Web	http://www.jpmorganassetmanagement.com	UCITS	Si	Commissione di incentivo	-
		Inc/Acc	Acc		
		ISIN	LU3248360557		
Data di Partenza	24/04/2026				

See disclosures for more details

© 2026 Morningstar Italia. Tutti i diritti sono riservati. Le informazioni qui contenute: (1) sono proprietà di Morningstar, (2) non possono essere copiate, (3) non costituiscono consiglio di investimento; (4) sono fornite con scopi informativi; (5) sono ritenute attendibili da Morningstar che, pertanto, ne garantisce il maggior grado di accuratezza e completezza possibile, fatto salvo il caso in cui queste Le siano state fornite in modo errato e/o non completo dalle relative società produttrici; (6) sono estratte dai dati del fondo disponibili e riferiti a date temporali diverse. Morningstar non è responsabile per qualunque danno o perdita derivante da qualunque uso delle informazioni e chi visiona tali informazioni sarà responsabile dell'uso che andrà a farne. Non vi è naturalmente garanzia alcuna che i risultati del passato trovino un riscontro nel futuro.

# JPMorgan Investment Funds - Global Income Fund T (acc) EUR

---

Nome del Gestore	Michael Schoenhaut
Data Inizio Gestione	11/12/2008
NAV <sup>(26/06/2026)</sup>	EUR 101,91
Patrimonio Netto (Mln)	18.022,57 EUR

(30/04/2026)