

T. Rowe Price Funds SICAV - China Evolution Equity Fund E

Categoria Morningstar™

Azionari Cina

Benchmark Morningstar

Morningstar China Target Market Exposure

NR USD

Usato nel Report

Benchmark Dichiarato

MSCI China All Shares NR USD

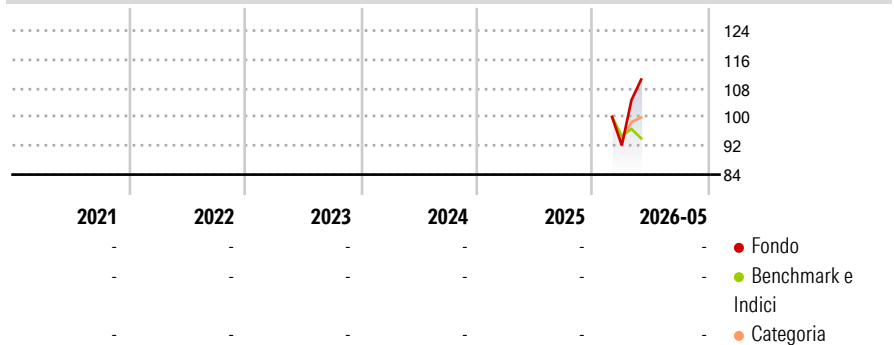
Morningstar Rating™

Senza rating

Obiettivo d'Investimento Dichiarato

The investment objective of the fund is to increase the value of its shares, over the long term, through growth in the value of its investments. The fund is actively managed and invests mainly in a diversified portfolio of shares of Chinese companies and may have significant exposure to smaller capitalisation companies.

Rendimenti



Misure di Rischio

3Y Alpha	-	3Y Sharpe Ratio	-
3Y Beta	-	3Y Std Dev	-
3Y R-Squared	-	3Y Risk	-
3Y Info Ratio	-	5Y Risk	-
3Y Tracking Error	-	10Y Risk	-

Basati su Morningstar China Target Market Exposure NR USD (dove applicabile)

Rend. Cumulati %

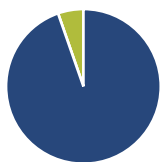
	Fondo	Bmk	Cat
3-Mesi	10,90	-5,75	-2,78
6-Mesi	-	-	-
1-Anno	-	-	-
3-Anni Ann.ti	-	-	-
5-Anni Ann.ti	-	-	-
10-Anni Ann.ti	-	-	-

Rendimenti aggiornati al 10/06/2026

Rendimenti

	Q1	Q2	Q3	Q4
Trimestrali %				
2026	-	-	-	-
2025	-	-	-	-
2024	-	-	-	-
2023	-	-	-	-
2022	-	-	-	-

Portafoglio 30/04/2026



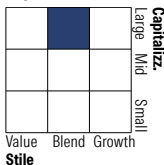
Asset Allocation %

- Azioni
- Obbligazioni
- Liquidità
- Altro

Netta

94,67
0,00
5,33
0,00

Style Box Azionaria

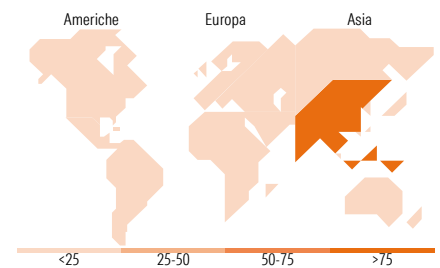


Mkt Cap %

Fondo	Value	Blend	Growth
Giant	8,80		
Large	70,21		
Medium	18,87		
Small	1,25		
Micro	0,87		

Capitalizzazione media di mercato

Fondo	Ave Mkt Cap USD
	11.362,52



Titoli principali

Nome	Settore	%
Kingboard Laminates Holdings...		4,76
Unimicron Technology Corp		4,51
Yantai Jereh Oilfield...		3,53
Yunnan Aluminium Co Ltd...		3,04
Wus Printed Circuit...		2,70
H World Group Ltd Ordinary...		2,41
CALB Group Co Ltd Class H		2,28
China Jushi Co Ltd Class A		2,27
Weichai Power Co Ltd Class A		2,24
Lotes Co Ltd		2,22
% Primi 10 Titoli sul Patrimonio		29,97
Numero Complessivo di Titoli Azionari		62
Numero Complessivo di Titoli Obbligazionari		0

Distribuzione Settoriale %

Fondo	Ciclico
	28,32
Materie Prime	10,66
Beni di Consumo Ciclici	11,67
Finanza	1,41
Immobiliare	4,58
Sensibile	63,19
Telecomunicazioni	3,22
Energia	3,73
Beni Industriali	30,45
Tecnologia	25,79
Difensivo	8,49
Beni Difensivi	6,47
Salute	2,01
Servizi di Pubblica Utilità	-

Ripartizione Geografica %

Fondo	America
	2,99
Stati Uniti	2,99
Canada	0,00
America Latina e Centrale	0,00
Europa	0,00
Regno Unito	0,00
Europa Occidentale - Euro	0,00
Europa Occidentale - Non Euro	0,00
Europa dell'Est	0,00
Africa	0,00
Medio Oriente	0,00
Asia	97,01
Giappone	0,00
Australasia	0,00
Asia - Paesi Sviluppati	10,40
Asia - Emergente	86,61

Anagrafica

Società di Gestione	T. Rowe Price (Luxembourg) Management S.à r.l.	Patrimonio Classe (Mln)	20,94 USD	Investimento Min. Ingresso	-
Telefono	+441268466339	(10/06/2026)		Investimento Min. Successivo	-
Web	www.troweprice.com	Domicilio	LUSSEMBURGO	T.E.R.	-
Data di Partenza	27/02/2026	Valuta del Fondo	USD	Spese correnti	0,77%
Nome del Gestore	-	UCITS	Si	Commissione di incentivo	-
Data Inizio Gestione	10/08/2020	Inc/Acc	Acc		
NAV (10/06/2026)	USD 10,67	ISIN	LU3298930812		

See disclosures for more details

© 2026 Morningstar Italia. Tutti i diritti sono riservati. Le informazioni qui contenute: (1) sono proprietà di Morningstar, (2) non possono essere copiate, (3) non costituiscono consiglio di investimento; (4) sono fornite con scopi informativi; (5) sono ritenute attendibili da Morningstar che, pertanto, ne garantisce il maggior grado di accuratezza e completezza possibile, fatto salvo il caso in cui queste Le siano state fornite in modo errato e/o non completo dalle relative società prodotte; (6) sono estratte dai dati del fondo disponibili e riferiti a date temporali diverse. Morningstar non è responsabile per qualunque danno o perdita derivante da qualunque uso delle informazioni e chi visiona tali informazioni sarà responsabile dell'uso che andrà a farne. Non vi è naturalmente garanzia alcuna che i risultati del passato trovino un riscontro nel futuro.

T. Rowe Price Funds SICAV - China Evolution Equity Fund E

Patrimonio Netto (Mln) 419,25 USD

(30/04/2026)