

# Nordea 1 - Global AI Innovators - BP EUR

## Categoria Morningstar™

Azionari Settore Tecnologia

## Benchmark Morningstar

Morningstar Global Technology NR USD  
Usato nel Report

## Benchmark Dichiarato

MSCI ACWI NR USD

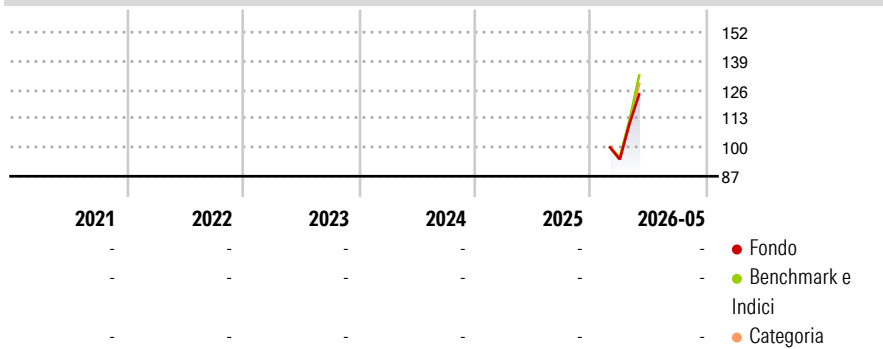
## Morningstar Rating™

Senza rating

### Obiettivo d'Investimento Dichiarato

Nell'ambito della gestione attiva del portafoglio del fondo, il team di gestione si concentra su società che favoriscono una più ampia adozione dell'IA, che incorporano l'IA nei loro prodotti e servizi a scopo di monetizzazione o che utilizzano l'IA p

### Rendimenti



### Misure di Rischio

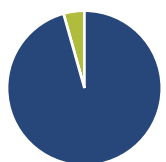
3Y Alpha	-	3Y Sharpe Ratio	-
3Y Beta	-	3Y Std Dev	-
3Y R-Squared	-	3Y Risk	-
3Y Info Ratio	-	5Y Risk	-
3Y Tracking Error	-	10Y Risk	-

Basati su Morningstar Global Technology NR USD (dove applicabile)

Rend. Cumulati %	Fondo	Bmk	Cat	Rendimenti	Q1	Q2	Q3	Q4
3-Mesi	30,27	34,27	37,96	2026	-	-	-	-
6-Mesi	-	-	-	2025	-	-	-	-
1-Anno	-	-	-	2024	-	-	-	-
3-Anni Ann.ti	-	-	-	2023	-	-	-	-
5-Anni Ann.ti	-	-	-	2022	-	-	-	-
10-Anni Ann.ti	-	-	-					

Rendimenti aggiornati al 22/06/2026

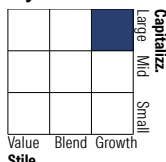
### Portafoglio 31/05/2026



#### Asset Allocation %

Azioni	95,63
Obbligazioni	0,00
Liquidità	4,37
Altro	0,00

#### Style Box Azionaria

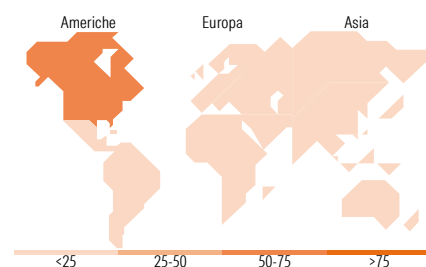


#### Mkt Cap %

Giant	66,66
Large	19,04
Medium	11,75
Small	2,55
Micro	0,00

#### Capitalizzazione media di mercato

Ave Mkt Cap USD	598.994,66
-----------------	------------



### Titoli principali

Nome	Settore	%
Taiwan Semiconductor...	📄	7,66
Amazon.com Inc	📄	7,38
NVIDIA Corp	📄	7,28
Meta Platforms Inc Class A	📄	5,33
Alphabet Inc Class A	📄	5,11
SK Hynix Inc	📄	4,71
Apple Inc	📄	4,37
Broadcom Inc	📄	4,11
Quanta Services Inc	⚙️	3,81
ASML Holding NV ADR	📄	3,66
% Primi 10 Titoli sul Patrimonio		53,42
Numero Complessivo di Titoli Azionari		32
Numero Complessivo di Titoli Obbligazionari		0

### Distribuzione Settoriale %

	Fondo
<b>Ciclico</b>	<b>10,84</b>
Materie Prime	-
Beni di Consumo Ciclici	7,72
Finanza	3,12
Immobiliare	-
<b>Sensibile</b>	<b>86,67</b>
Telecomunicazioni	17,22
Energia	-
Beni Industriali	13,50
Tecnologia	55,95
<b>Difensivo</b>	<b>2,50</b>
Beni Difensivi	-
Salute	2,50
Servizi di Pubblica Utilità	-

### Ripartizione Geografica %

	Fondo
<b>America</b>	<b>74,95</b>
Stati Uniti	71,38
Canada	1,97
America Latina e Centrale	1,61
<b>Europa</b>	<b>6,62</b>
Regno Unito	0,00
Europa Occidentale - Euro	6,62
Europa Occidentale - Non Euro	0,00
Europa dell'Est	0,00
Africa	0,00
Medio Oriente	0,00
<b>Asia</b>	<b>18,43</b>
Giappone	1,22
Australasia	0,00
Asia - Paesi Sviluppati	15,81
Asia - Emergente	1,40

### Anagrafica

Società di Gestione	Nordea Investment Funds SA	Patrimonio Classe (Mln)	0,00 EUR	Investimento Min. Ingresso	-
Telefono	00352 43 39 50 1	(22/06/2026)		Investimento Min. Successivo	-
Web	www.nordea.lu	Domicilio	LUSSEMBURGO	T.E.R.	-
Data di Partenza	24/02/2026	Valuta del Fondo	EUR	Spese correnti	-
Nome del Gestore	-	UCITS	Si	Commissione di incentivo	-
Data Inizio Gestione	24/02/2026	Inc/Acc	Acc		
NAV (22/06/2026)	EUR 111,19	ISIN	LU3254315719		
Patrimonio Netto (Mln)	183,99 USD				

(31/05/2026)

[See disclosures for more details](#)

© 2026 Morningstar Italia. Tutti i diritti sono riservati. Le informazioni qui contenute: (1) sono proprietà di Morningstar, (2) non possono essere copiate, (3) non costituiscono consiglio di investimento; (4) sono fornite con scopi informativi; (5) sono ritenute attendibili da Morningstar che, pertanto, ne garantisce il maggior grado di accuratezza e completezza possibile, fatto salvo il caso in cui queste Le siano state fornite in modo errato e/o non completo dalle relative società prodotte; (6) sono estratte dai dati del fondo disponibili e riferiti a date temporali diverse. Morningstar non è responsabile per qualunque danno o perdita derivante da qualunque uso delle informazioni e chi visiona tali informazioni sarà responsabile dell'uso che andrà a farne. Non vi è naturalmente garanzia alcuna che i risultati del passato trovino un riscontro nel futuro.