

Nordea 1 - Global AI Innovators - BP USD

Categoria Morningstar™

Azionari Settore Tecnologia

Benchmark Morningstar

Morningstar Global Technology NR USD
Usato nel Report

Benchmark Dichiarato

MSCI ACWI NR USD

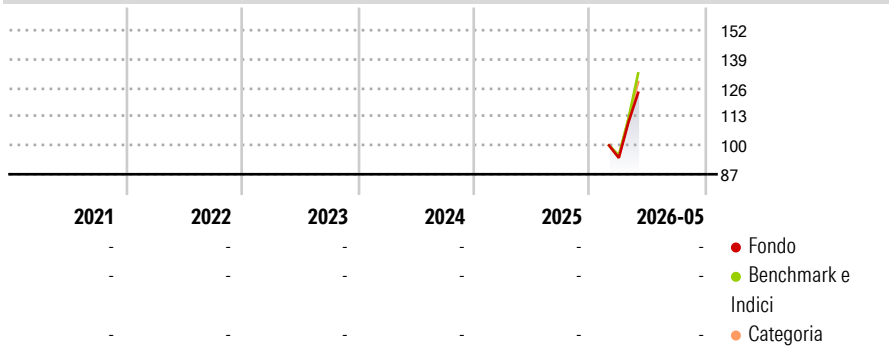
Morningstar Rating™

Senza rating

Obiettivo d'Investimento Dichiarato

Nell'ambito della gestione attiva del portafoglio del fondo, il team di gestione si concentra su società che favoriscono una più ampia adozione dell'IA, che incorporano l'IA nei loro prodotti e servizi a scopo di monetizzazione o che utilizzano l'IA p

Rendimenti



Misure di Rischio


3Y Alpha	-	3Y Sharpe Ratio	-
3Y Beta	-	3Y Std Dev	-
3Y R-Squared	-	3Y Risk	-
3Y Info Ratio	-	5Y Risk	-
3Y Tracking Error	-	10Y Risk	-

Basati su Morningstar Global Technology NR USD (dove applicabile)

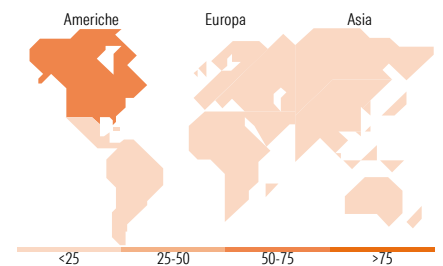
Rend. Cumulati %	Fondo	Bmk	Cat	Rendimenti	Q1	Q2	Q3	Q4
3-Mesi	30,07	34,27	37,96	2026	-	-	-	-
6-Mesi	-	-	-	2025	-	-	-	-
1-Anno	-	-	-	2024	-	-	-	-
3-Anni Ann.ti	-	-	-	2023	-	-	-	-
5-Anni Ann.ti	-	-	-	2022	-	-	-	-
10-Anni Ann.ti	-	-	-					

Rendimenti aggiornati al 22/06/2026

Portafoglio 31/05/2026



Style Box Azionaria	Mkt Cap %	Fondo
Capitalizz. Large	Giant	66,66
Capitalizz. Mid	Large	19,04
Capitalizz. Small	Medium	11,75
Stile Value	Small	2,55
Stile Blend	Micro	0,00
Stile Growth		
	Capitalizzazione media di mercato	Fondo
	Ave Mkt Cap USD	598.994,66



Titoli principali

Nome	Settore	%
Taiwan Semiconductor...	Microelettronica	7,66
Amazon.com Inc	Commercio Elettronico	7,38
NVIDIA Corp	Microelettronica	7,28
Meta Platforms Inc Class A	Commercio Elettronico	5,33
Alphabet Inc Class A	Commercio Elettronico	5,11
SK Hynix Inc	Microelettronica	4,71
Apple Inc	Commercio Elettronico	4,37
Broadcom Inc	Microelettronica	4,11
Quanta Services Inc	Industria	3,81
ASML Holding NV ADR	Microelettronica	3,66
% Primi 10 Titoli sul Patrimonio		53,42
Numero Complessivo di Titoli Azionari		32
Numero Complessivo di Titoli Obbligazionari		0

Distribuzione Settoriale %

Distribuzione Settoriale %	Fondo
Ciclico	10,84
Materie Prime	-
Beni di Consumo Ciclici	7,72
Finanza	3,12
Immobiliare	-
Sensibile	86,67
Telecomunicazioni	17,22
Energia	-
Beni Industriali	13,50
Tecnologia	55,95
Difensivo	2,50
Beni Difensivi	-
Salute	2,50
Servizi di Pubblica Utilità	-

Ripartizione Geografica %

Ripartizione Geografica %	Fondo
America	74,95
Stati Uniti	71,38
Canada	1,97
America Latina e Centrale	1,61
Europa	6,62
Regno Unito	0,00
Europa Occidentale - Euro	6,62
Europa Occidentale - Non Euro	0,00
Europa dell'Est	0,00
Africa	0,00
Medio Oriente	0,00
Asia	18,43
Giappone	1,22
Australasia	0,00
Asia - Paesi Sviluppati	15,81
Asia - Emergente	1,40

Anagrafica

Società di Gestione	Nordea Investment Funds SA	Patrimonio Classe (Mln)	0,00 USD	Investimento Min. Ingresso	-
Telefono	00352 43 39 50 1	(22/06/2026)		Investimento Min. Successivo	-
Web	www.nordea.lu	Domicilio	LUSSEMBURGO	T.E.R.	-
Data di Partenza	24/02/2026	Valuta del Fondo	USD	Spese correnti	-
Nome del Gestore	-	UCITS	Si	Commissione di incentivo	-
Data Inizio Gestione	24/02/2026	Inc/Acc	Acc		
NAV (22/06/2026)	USD 127,29	ISIN	LU3254315800		
Patrimonio Netto (Mln)	183,99 USD				

(31/05/2026)

[See disclosures for more details](#)

© 2026 Morningstar Italia. Tutti i diritti sono riservati. Le informazioni qui contenute: (1) sono proprietà di Morningstar, (2) non possono essere copiate, (3) non costituiscono consiglio di investimento; (4) sono fornite con scopi informativi; (5) sono ritenute attendibili da Morningstar che, pertanto, ne garantisce il maggior grado di accuratezza e completezza possibile, fatto salvo il caso in cui queste Le siano state fornite in modo errato e/o non completo dalle relative società prodotte; (6) sono estratte dai dati del fondo disponibili e riferiti a date temporali diverse. Morningstar non è responsabile per qualunque danno o perdita derivante da qualunque uso delle informazioni e chi visiona tali informazioni sarà responsabile dell'uso che andrà a farne. Non vi è naturalmente garanzia alcuna che i risultati del passato trovino un riscontro nel futuro.