

# Nordea 1 - Global AI Innovators - E USD

## Categoria Morningstar™

Azionari Settore Tecnologia

## Benchmark Morningstar

Morningstar Global Technology NR USD  
Usato nel Report

## Benchmark Dichiarato

MSCI ACWI NR USD

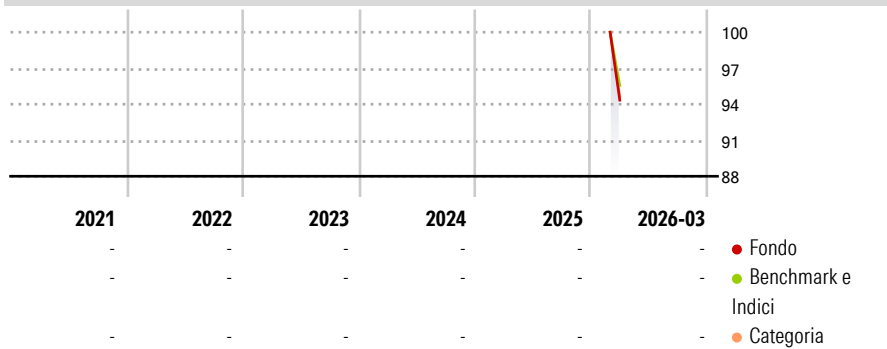
## Morningstar Rating™

Senza rating

### Obiettivo d'Investimento Dichiarato

Nell'ambito della gestione attiva del portafoglio del fondo, il team di gestione si concentra su società che favoriscono una più ampia adozione dell'IA, che incorporano l'IA nei loro prodotti e servizi a scopo di monetizzazione o che utilizzano l'IA p

### Rendimenti



### Misure di Rischio

3Y Alpha	-	3Y Sharpe Ratio	-
3Y Beta	-	3Y Std Dev	-
3Y R-Squared	-	3Y Risk	-
3Y Info Ratio	-	5Y Risk	-
3Y Tracking Error	-	10Y Risk	-

Basati su Morningstar Global Technology NR USD (dove applicabile)

### Rend. Cumulati %

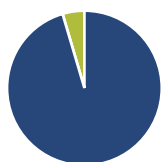
	Fondo	Bmk	Cat
3-Mesi	-	-	-
6-Mesi	-	-	-
1-Anno	-	-	-
3-Anni Ann.ti	-	-	-
5-Anni Ann.ti	-	-	-
10-Anni Ann.ti	-	-	-

Rendimenti aggiornati al 30/04/2026

### Rendimenti

	Q1	Q2	Q3	Q4
Trimestrali %	-	-	-	-
2026	-	-	-	-
2025	-	-	-	-
2024	-	-	-	-
2023	-	-	-	-
2022	-	-	-	-

### Portafoglio 31/03/2026



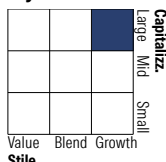
#### Asset Allocation %

- Azioni
- Obbligazioni
- Liquidità
- Altro

#### Netta

Azioni	95,43
Obbligazioni	0,00
Liquidità	4,57
Altro	0,00

#### Style Box Azionaria

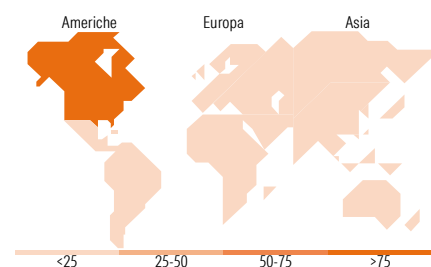


#### Mkt Cap %

Fondo	62,95
Giant	23,87
Large	10,61
Medium	2,57
Small	0,00
Micro	0,00

#### Capitalizzazione media di mercato

Fondo	450.938,06
Ave Mkt Cap USD	



### Titoli principali

Nome	Settore	%
NVIDIA Corp	📄	7,94
Taiwan Semiconductor...	📄	7,41
Meta Platforms Inc Class A	📄	5,65
Amazon.com Inc	📄	5,50
Alphabet Inc Class A	📄	5,01
Broadcom Inc	📄	4,43
Apple Inc	📄	4,15
ASML Holding NV ADR	📄	3,89
Quanta Services Inc	⚙️	3,77
Intuitive Surgical Inc	🏥	3,49
% Primi 10 Titoli sul Patrimonio		51,26
Numero Complessivo di Titoli Azionari		31
Numero Complessivo di Titoli Obbligazionari		0

### Distribuzione Settoriale %

	Fondo
<b>Ciclico</b>	<b>9,63</b>
Materie Prime	-
Beni di Consumo Ciclici	5,77
Finanza	3,87
Immobiliare	-
<b>Sensibile</b>	<b>86,70</b>
Telecomunicazioni	17,78
Energia	-
Beni Industriali	12,76
Tecnologia	56,16
<b>Difensivo</b>	<b>3,66</b>
Beni Difensivi	-
Salute	3,66
Servizi di Pubblica Utilità	-

### Ripartizione Geografica %

	Fondo
<b>America</b>	<b>78,94</b>
Stati Uniti	73,94
Canada	2,67
America Latina e Centrale	2,32
<b>Europa</b>	<b>7,23</b>
Regno Unito	0,00
Europa Occidentale - Euro	7,23
Europa Occidentale - Non Euro	0,00
Europa dell'Est	0,00
Africa	0,00
Medio Oriente	0,00
<b>Asia</b>	<b>13,84</b>
Giappone	0,81
Australasia	0,00
Asia - Paesi Sviluppati	13,03
Asia - Emergente	0,00

### Anagrafica

Società di Gestione	Nordea Investment Funds SA	Patrimonio Classe (Mln)	0,00 USD	Investimento Min. Ingresso	-
Telefono	00352 43 39 50 1	(30/04/2026)		Investimento Min. Successivo	-
Web	www.nordea.lu	Domicilio	LUSSEMBURGO	T.E.R.	-
Data di Partenza	24/02/2026	Valuta del Fondo	USD	Spese correnti	-
Nome del Gestore	-	UCITS	Si	Commissione di incentivo	-
Data Inizio Gestione	24/02/2026	Inc/Acc	Acc		
NAV (30/04/2026)	USD 111,38	ISIN	LU3254316105		
Patrimonio Netto (Mln)	16,53 USD				

(31/03/2026)