

# European Specialist Investment Funds - M&G Senior Asset Backed Credit Fund Class

Categoria Morningstar™  
PH USD Acc

Benchmark Morningstar

Not Categorized  
Usato nel Report

Benchmark Dichiarato

SONIA

Morningstar Rating™

Senza rating

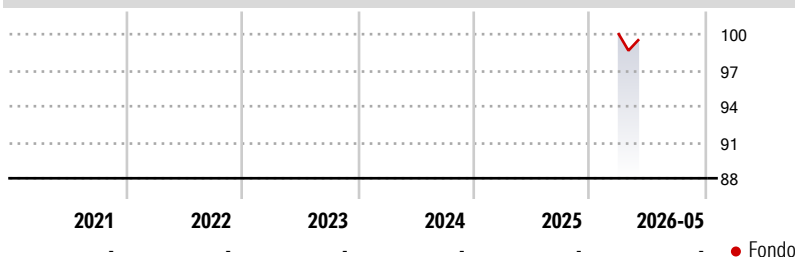
## Obiettivo d'Investimento Dichiarato

The Fund aims to provide a higher total return (capital growth plus income) than that of the Benchmark over any three-year period, net of fees while applying ESG Criteria. The Fund invests in Asset-Backed Securities and other floating rate instruments that are Investment Grade (i. e. at the time of investment are rated at least BBB- or equivalent by a recognised rating agency, such as Standard & Poor's, Fitch or Moody's, or in the case of unrated securities, securities which are deemed to be of comparable credit quality by the Investment Manager) and denominated in any currency.

## Misure di Rischio

3Y Alpha	-	3Y Sharpe Ratio	-
3Y Beta	-	3Y Std Dev	-
3Y R-Squared	-	3Y Risk	-
3Y Info Ratio	-	5Y Risk	-
3Y Tracking Error	-	10Y Risk	-

## Rendimenti



## Rend. Cumulati %

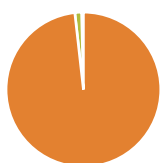
Periodo	Fondo
3-Mesi	2,81
6-Mesi	-
1-Anno	-
3-Anni Ann.ti	-
5-Anni Ann.ti	-
10-Anni Ann.ti	-

Rendimenti aggiornati al 25/06/2026

## Rendimenti


Periodo	Q1	Q2	Q3	Q4
2026	-	-	-	-
2025	-	-	-	-
2024	-	-	-	-
2023	-	-	-	-
2022	-	-	-	-

## Portafoglio 31/05/2026



Asset Allocation %	Netta
● Azioni	0,00
● Obbligazioni	98,22
● Liquidità	1,40
● Altro	0,38

## Fixed Income Style Box™



Duration Effettiva

Maturità effettiva

Qualità Credito Media

Fondo

Credit Quality %

Fond

Credit Quality %

Fond

## Titoli principali

Nome	Settore	%
MS Liquidity Fds Sterl Lqdy...	-	3,82
East1 2025-1 A 25/02/2058	-	1,49
Hrmtg 2025-1 A 21/04/2033	-	1,43
Caste 2025-1 A 27/01/2062	-	1,42
Satus 2026-1 PLC 4.63141%	-	1,24
Together Asset Backed...	-	1,18
Fce 2024-1x A 20/01/2038	-	1,12
Fbrg 2025-1 A 24/02/2062	-	1,10
Mscf 1 (A) 17/03/2036	-	1,08
Newday Funding Master Issuer...	-	1,03
% Primi 10 Titoli sul Patrimonio		14,92
Numero Complessivo di Titoli Azionari		0
Numero Complessivo di Titoli Obbligazionari		200

## Fixed Income Sector Weightings %

Settore	Fondo
🏠 Governativo	0,00
⚙️ Societario	14,54
🏢 Cartolarizzazioni	82,30
🏛️ Enti Locali	0,00
📄 Liquidità ed equivalenti	3,16
📑 Derivati	0,00
<b>Coupon Range %</b>	
0 coupon	0,00
Da 0 a 4 cedole	40,14
Da 4 a 6 cedole	59,73
Da 6 a 8 cedole	0,13
Da 8 a 10 cedole	0,00
Da 10 a 12 cedole	0,00
Oltre 12 cedole	0,00

## Scadenze %

Periodo	Fondo
da 1 a 3	0,00
da 3 a 5	1,56
da 5 a 7	9,90
da 7 a 10	21,82
da 10 a 15	25,76
da 15 a 20	0,44
da 20 a 30	6,34
oltre 30	34,00

## Anagrafica

Società di Gestione	M&G Luxembourg S.A.	Patrimonio Classe (Mln)	0,01 USD	Investimento Min. Ingresso	-
Telefono	-	(25/06/2026)	-	Investimento Min. Successivo	-
Web	www.mandg.com	Domicilio	LUSSEMBURGO	T.E.R.	-
Data di Partenza	25/03/2026	Valuta del Fondo	USD	Spese correnti	-
Nome del Gestore	Joseph Rice	UCITS	Si	Commissione di incentivo	-
Data Inizio Gestione	28/08/2020	Inc/Acc	Acc		
NAV (25/06/2026)	USD 101,10	ISIN	LU3299457237		
Patrimonio Netto (Mln)	1.168,38 GBP				

(31/05/2026)

See disclosures for more details

© 2026 Morningstar Italia. Tutti i diritti sono riservati. Le informazioni qui contenute: (1) sono proprietà di Morningstar, (2) non possono essere copiate, (3) non costituiscono consiglio di investimento; (4) sono fornite con scopi informativi; (5) sono ritenute attendibili da Morningstar che, pertanto, ne garantisce il maggior grado di accuratezza e completezza possibile, fatto salvo il caso in cui queste Le siano state fornite in modo errato e/o non completo dalle relative società produttrici; (6) sono estratte dai dati del fondo disponibili e riferiti a date temporali diverse. Morningstar non è responsabile per qualunque danno o perdita derivante da qualunque uso delle informazioni e chi visiona tali informazioni sarà responsabile dell'uso che andrà a farne. Non vi è naturalmente garanzia alcuna che i risultati del passato trovino un riscontro nel futuro.