

Allspring (Lux) Worldwide Fund - Global Equity Fund A USD Accumulating

Categoria Morningstar™

Azionari Internazionali Large Cap Blend

Benchmark Morningstar

Morningstar Global Target Market

Exposure NR USD

Usato nel Report

Benchmark Dichiarato

MSCI ACWI NR USD

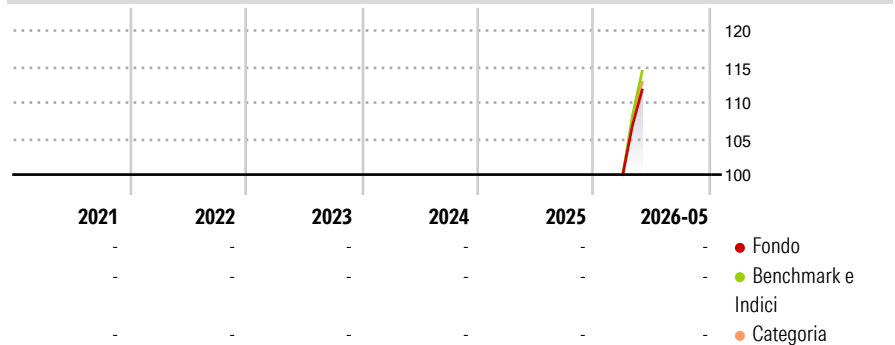
Morningstar Rating™

Senza rating

Obiettivo d'Investimento Dichiarato

The Sub-Fund seeks long-term capital appreciation and is suitable for investors who are prepared to experience higher levels of volatility in pursuit of higher returns. The Sub-Fund promotes environmental and/or social characteristics but does not have a sustainable investment objective.

Rendimenti



Misure di Rischio

3Y Alpha	-	3Y Sharpe Ratio	-
3Y Beta	-	3Y Std Dev	-
3Y R-Squared	-	3Y Risk	-
3Y Info Ratio	-	5Y Risk	-
3Y Tracking Error	-	10Y Risk	-

Basati su Morningstar Global Target Market Exposure NR USD (dove applicabile)

Rend. Cumulati %	Fondo	Bmk	Cat	Rendimenti Trimestrali %	Q1	Q2	Q3	Q4
3-Mesi	-	14,35	11,94	2026	-	-	-	-
6-Mesi	-	-	-	2025	-	-	-	-
1-Anno	-	-	-	2024	-	-	-	-
3-Anni Ann.ti	-	-	-	2023	-	-	-	-
5-Anni Ann.ti	-	-	-	2022	-	-	-	-
10-Anni Ann.ti	-	-	-					

Rendimenti aggiornati al 26/06/2026

Portafoglio 31/05/2026



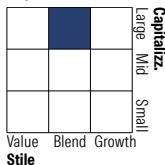
Asset Allocation %

- Azioni
- Obbligazioni
- Liquidità
- Altro

Netta

99,31
0,00
0,69
0,00

Style Box Azionaria

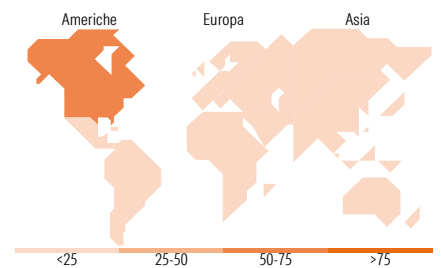


Mkt Cap %

Fondo	42,30
Giant	28,34
Large	24,54
Medium	4,15
Small	0,66
Micro	

Capitalizzazione media di mercato

Fondo
Ave Mkt Cap USD 161.553,05



Titoli principali

Nome	Settore	%
NVIDIA Corp		5,59
Apple Inc		4,17
Alphabet Inc Class A		4,13
Samsung Electronics Co Ltd		3,18
Microsoft Corp		3,17
Amazon.com Inc		2,46
Computacenter PLC		2,29
Taiwan Semiconductor...		2,20
Costco Wholesale Corp		1,93
Bank of New York Mellon Corp		1,85
% Primi 10 Titoli sul Patrimonio		30,96
Numero Complessivo di Titoli Azionari		82
Numero Complessivo di Titoli Obbligazionari		0

Distribuzione Settoriale %

	Fondo
Ciclico	29,66
Materie Prime	3,32
Beni di Consumo Ciclici	7,85
Finanza	16,42
Immobiliare	2,07
Sensibile	56,11
Telecomunicazioni	9,57
Energia	2,66
Beni Industriali	9,24
Tecnologia	34,64
Difensivo	14,23
Beni Difensivi	3,00
Salute	7,84
Servizi di Pubblica Utilità	3,39

Ripartizione Geografica %

	Fondo
America	66,47
Stati Uniti	65,28
Canada	0,46
America Latina e Centrale	0,73
Europa	18,69
Regno Unito	6,25
Europa Occidentale - Euro	12,44
Europa Occidentale - Non Euro	0,00
Europa dell'Est	0,00
Africa	0,00
Medio Oriente	0,00
Asia	14,84
Giappone	5,04
Australasia	1,53
Asia - Paesi Sviluppati	6,18
Asia - Emergente	2,09

Anagrafica

Società di Gestione	Allspring Global Investments Luxembourg S.A.	Patrimonio Classe (Mln)	0,06 USD	Investimento Min. Ingresso	1.000 USD
		(26/06/2026)		Investimento Min. Successivo	-
		Domicilio	LUSSEMBURGO	T.E.R.	-
Telefono	-	Valuta del Fondo	USD	Spese correnti	1,20%
Web	-	UCITS	Si	Commissione di incentivo	-
Data di Partenza	27/03/2026	Inc/Acc	Acc		
Nome del Gestore	-	ISIN	LU3297090865		
Data Inizio Gestione	27/03/2026				
NAV (26/06/2026)	USD 114,18				

See disclosures for more details

© 2026 Morningstar Italia. Tutti i diritti sono riservati. Le informazioni qui contenute: (1) sono proprietà di Morningstar, (2) non possono essere copiate, (3) non costituiscono consiglio di investimento; (4) sono fornite con scopi informativi; (5) sono ritenute attendibili da Morningstar che, pertanto, ne garantisce il maggior grado di accuratezza e completezza possibile, fatto salvo il caso in cui queste Le siano state fornite in modo errato e/o non completo dalle relative società prodotte; (6) sono estratte dai dati del fondo disponibili e riferiti a date temporali diverse. Morningstar non è responsabile per qualunque danno o perdita derivante da qualunque uso delle informazioni e chi visiona tali informazioni sarà responsabile dell'uso che andrà a farne. Non vi è naturalmente garanzia alcuna che i risultati del passato trovino un riscontro nel futuro.

Allspring (Lux) Worldwide Fund - Global Equity Fund A USD Accumulating

Patrimonio Netto (Mln)

11,91 USD

(31/05/2026)

[See disclosures for more details](#)

© 2026 Morningstar Italia. Tutti i diritti sono riservati. Le informazioni qui contenute: (1) sono proprietà di Morningstar, (2) non possono essere copiate, (3) non costituiscono consiglio di investimento; (4) sono fornite con scopi informativi; (5) sono ritenute attendibili da Morningstar che, pertanto, ne garantisce il maggior grado di accuratezza e completezza possibile, fatto salvo il caso in cui queste Le siano state fornite in modo errato e/o non completo dalle relative società prodotte; (6) sono estratte dai dati del fondo disponibili e riferiti a date temporali diverse. Morningstar non è responsabile per qualunque danno o perdita derivante da qualunque uso delle informazioni e chi visiona tali informazioni sarà responsabile dell'uso che andrà a farne. Non vi è naturalmente garanzia alcuna che i risultati del passato trovino un riscontro nel futuro.

