

# Asteria Funds - Systematic Emerging Markets Equity Class IC USD Accumulation

## Categoria Morningstar™

Azionari Paesi Emergenti

## Benchmark Morningstar

Morningstar Emerging Markets Target

Market Exposure NR USD

Usato nel Report

## Benchmark Dichiarato

MSCI Emerging Markets NR USD

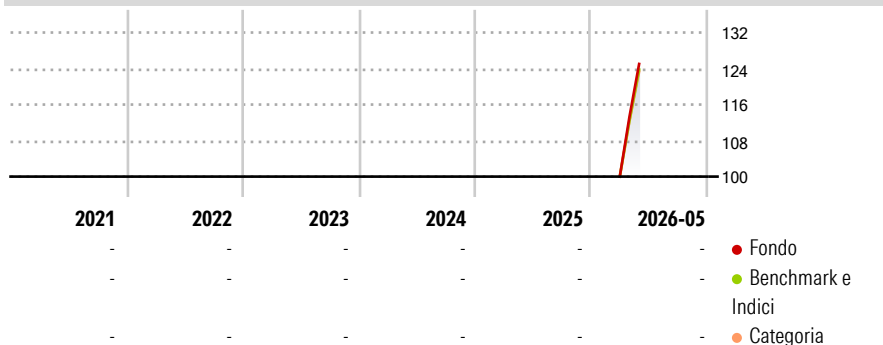
## Morningstar Rating™

Senza rating

### Obiettivo d'Investimento Dichiarato

The investment objective of the Sub-Fund is to invest at least 85% of its assets in the Master Fund and to earn a return on investment greater than the returns available from investments in the MSCI Emerging Markets Index.

### Rendimenti



### Misure di Rischio

3Y Alpha	-	3Y Sharpe Ratio	-
3Y Beta	-	3Y Std Dev	-
3Y R-Squared	-	3Y Risk	-
3Y Info Ratio	-	5Y Risk	-
3Y Tracking Error	-	10Y Risk	-

Basati su Morningstar Emerging Markets Target Market Exposure NR USD (dove applicabile)

Rend. Cumulati %	Fondo	Bmk	Cat	Rendimenti Trimestrali %	Q1	Q2	Q3	Q4
3-Mesi	-	18,71	18,89	2026	-	-	-	-
6-Mesi	-	-	-	2025	-	-	-	-
1-Anno	-	-	-	2024	-	-	-	-
3-Anni Ann.ti	-	-	-	2023	-	-	-	-
5-Anni Ann.ti	-	-	-	2022	-	-	-	-
10-Anni Ann.ti	-	-	-		-	-	-	-

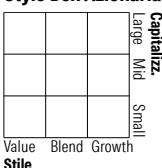
Rendimenti aggiornati al 12/06/2026

### Portafoglio -

#### Asset Allocation %

Netta

#### Style Box Azionaria

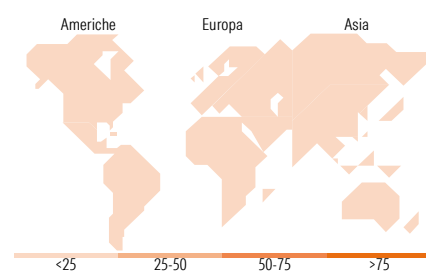


#### Mkt Cap %

Capitalizzazione media di mercato  
Ave Mkt Cap

Fondo

Fondo



### Titoli principali

Nome	Settore	%
% Primi 10 Titoli sul Patrimonio		0,00
Numero Complessivo di Titoli Azionari		-
Numero Complessivo di Titoli Obbligazionari		-

### Distribuzione Settoriale %

Fondo

<b>Ciclico</b>	<b>0,00</b>
Materie Prime	-
Beni di Consumo Ciclici	-
Finanza	-
Immobiliare	-
<b>Sensibile</b>	<b>0,00</b>
Telecomunicazioni	-
Energia	-
Beni Industriali	-
Tecnologia	-
<b>Difensivo</b>	<b>0,00</b>
Beni Difensivi	-
Salute	-
Servizi di Pubblica Utilità	-

### Ripartizione Geografica %

Fondo

<b>America</b>	<b>0,00</b>
Stati Uniti	-
Canada	-
America Latina e Centrale	-
<b>Europa</b>	<b>0,00</b>
Regno Unito	-
Europa Occidentale - Euro	-
Europa Occidentale - Non Euro	-
Europa dell'Est	-
Africa	-
Medio Oriente	-
<b>Asia</b>	<b>0,00</b>
Giappone	-
Australasia	-
Asia - Paesi Sviluppati	-
Asia - Emergente	-

### Anagrafica

Società di Gestione	ASTERIA Investment Managers S.A.	Patrimonio Classe (Mln)	27,40 USD	Investimento Min. Ingresso	1.000.000 USD
Telefono	-	Domicilio	LUSSEMBURGO	Investimento Min. Successivo	-
Web	-	Valuta del Fondo	USD	T.E.R.	-
Data di Partenza	13/03/2026	UCITS	Si	Spese correnti	-
Nome del Gestore	Ori Ben-Akiva	Inc/Acc	Acc	Commissione di incentivo	-
Data Inizio Gestione	13/03/2026	ISIN	LU3226574559		
NAV (12/06/2026)	USD 117,08				
Patrimonio Netto (Mln)	-				

See disclosures for more details

© 2026 Morningstar Italia. Tutti i diritti sono riservati. Le informazioni qui contenute: (1) sono proprietà di Morningstar, (2) non possono essere copiate, (3) non costituiscono consiglio di investimento; (4) sono fornite con scopi informativi; (5) sono ritenute attendibili da Morningstar che, pertanto, ne garantisce il maggior grado di accuratezza e completezza possibile, fatto salvo il caso in cui queste Le siano state fornite in modo errato e/o non completo dalle relative società prodotte; (6) sono estratte dai dati del fondo disponibili e riferiti a date temporali diverse. Morningstar non è responsabile per qualunque danno o perdita derivante da qualunque uso delle informazioni e chi visiona tali informazioni sarà responsabile dell'uso che andrà a farne. Non vi è naturalmente garanzia alcuna che i risultati del passato trovino un riscontro nel futuro.