

# Morgan Stanley Investment Funds - Asia Equity Fund ZH

## Categoria Morningstar™

Azionari Asia ex Giappone

## Benchmark Morningstar

Morningstar Asia ex-Japan Target Market

Exposure NR USD

Usato nel Report

## Benchmark Dichiarato

MSCI AC Asia Ex Japan NR USD

## Morningstar Rating™

Senza rating

### Obiettivo d'Investimento Dichiarato

L'obiettivo è l'aumento a lungo termine del valore del capitale, denominato in Dollari USA, mediante investimenti principalmente in titoli azionari di società che hanno sede o che svolgono la maggior parte della loro attività economica in Asia, escluso il Giappone, in modo da trarre profitto dalla dinamica capacità di crescita della regione. Il Comparto investe in mercati regolamentati della regione, come Corea del Sud, Taiwan, Singapore, Malesia, Hong Kong e Thailandia, ma si ricercano anche ulteriori opportunità, ovunque la legislazione lo permetta ed in qualsiasi mercato emergente dell'Asia. I Comparti possono anche investire, in via accessoria, in certificati rappresentativi di azioni in deposito ("depository receipts", compresi...

### Misure di Rischio

3Y Alpha	-	3Y Sharpe Ratio	-
3Y Beta	-	3Y Std Dev	-
3Y R-Squared	-	3Y Risk	-
3Y Info Ratio	-	5Y Risk	-
3Y Tracking Error	-	10Y Risk	-

Basati su Morningstar Asia ex-Japan Target Market Exposure NR USD (dove applicabile)

### Rendimenti

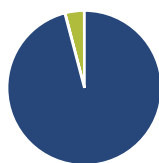
	2021	2022	2023	2024	2025	2026-03	
	-	-	-	-	-	-	● Fondo
	-	-	-	-	-	-	● Benchmark e Indici
	-	-	-	-	-	-	● Categoria

Rend. Cumulati %	Fondo	Bmk	Cat	Rendimenti	Q1	Q2	Q3	Q4
3-Mesi	-	-	-	2026	-	-	-	-
6-Mesi	-	-	-	2025	-	-	-	-
1-Anno	-	-	-	2024	-	-	-	-
3-Anni Ann.ti	-	-	-	2023	-	-	-	-
5-Anni Ann.ti	-	-	-	2022	-	-	-	-
10-Anni Ann.ti	-	-	-					

Rendimenti aggiornati al 16/04/2026

### Portafoglio 31/03/2026



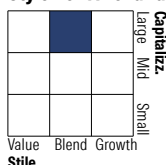
#### Asset Allocation %

- Azioni
- Obbligazioni
- Liquidità
- Altro

#### Netta

95,89  
0,07  
3,99  
0,04

#### Style Box Azionaria

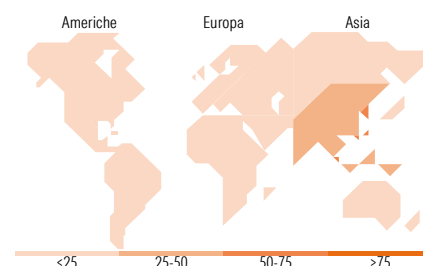


#### Mkt Cap %

Giant	80,82
Large	16,13
Medium	2,09
Small	0,96
Micro	0,00

#### Capitalizzazione media di mercato

Fondo  
Ave Mkt Cap USD 113.364,53



### Titoli principali

Nome	Settore	%
Samsung Electronics Co Ltd	📱	9,08
Taiwan Semiconductor...	📱	8,41
Tencent Holdings Ltd	📱	6,35
Alibaba Group Holding Ltd...	📱	5,31
MS Liquidity Fds US Dollar...	-	3,90
Delta Electronics Inc	📱	3,84
SK Hynix Inc	📱	3,83
ASE Technology Holding Co Ltd	📱	2,99
China Construction Bank Corp...	🏦	1,86
AIA Group Ltd	🏠	1,85
% Primi 10 Titoli sul Patrimonio		47,44
Numero Complessivo di Titoli Azionari		78
Numero Complessivo di Titoli Obbligazionari		0

### Distribuzione Settoriale %

	Fondo
<b>Ciclico</b>	<b>40,02</b>
🏭 Materie Prime	1,87
🛒 Beni di Consumo Ciclici	11,21
🏦 Finanza	24,46
🏠 Immobiliare	2,49
<b>Sensibile</b>	<b>55,77</b>
📡 Telecomunicazioni	8,88
⚡ Energia	1,48
🏭 Beni Industriali	6,07
💻 Tecnologia	39,35
<b>Difensivo</b>	<b>4,20</b>
🛡️ Beni Difensivi	1,65
🏥 Salute	2,55
🏠 Servizi di Pubblica Utilità	-

### Ripartizione Geografica %

	Fondo
<b>America</b>	<b>0,96</b>
Stati Uniti	0,96
Canada	0,00
America Latina e Centrale	0,00
<b>Europa</b>	<b>0,00</b>
Regno Unito	0,00
Europa Occidentale - Euro	0,00
Europa Occidentale - Non Euro	0,00
Europa dell'Est	0,00
Africa	0,00
Medio Oriente	0,00
<b>Asia</b>	<b>99,04</b>
Giappone	0,00
Australasia	0,00
Asia - Paesi Sviluppati	51,43
Asia - Emergente	47,61

### Anagrafica

Società di Gestione	MSIM Fund Management (Ireland) Limited	Patrimonio Classe (Mln)	0,01 EUR	Investimento Min. Ingresso	-
Telefono	-	Domicilio	LUSSEMBURGO	Investimento Min. Successivo	-
Web	www.morganstanley.com/im	Valuta del Fondo	EUR	T.E.R.	-
Data di Partenza	11/03/2026	UCITS	Si	Spese correnti	-
		Inc/Acc	Acc	Commissione di incentivo	-

# Morgan Stanley Investment Funds - Asia Equity Fund ZH

Nome del Gestore	Amay Hattangadi Leon Sun	ISIN	LU3304409538
Data Inizio Gestione	18/08/1997		
NAV <sup>(16/04/2026)</sup>	EUR 26,00		
Patrimonio Netto (Mln) <sup>(31/03/2026)</sup>	112,40 USD		