

# Morgan Stanley Investment Funds - Global Core Equity Fund ZH (EUR) Acc

## Categoria Morningstar™

Azionari Internazionali Large Cap Blend

## Benchmark Morningstar

Morningstar Global Target Market

Exposure NR USD

Usato nel Report

## Benchmark Dichiarato

MSCI World NR USD

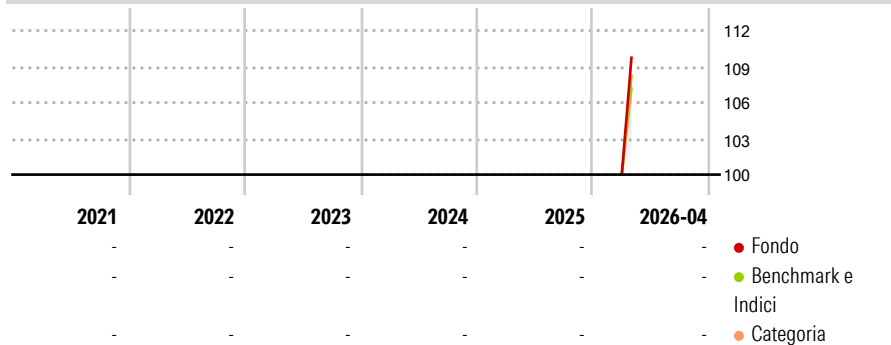
## Morningstar Rating™

Senza rating

### Obiettivo d'Investimento Dichiarato

The Fund's investment objective is to increase the value of your investment over the long term, mainly through growth of capital. The fund invests at least 70% of total net assets in equities of medium and large capitalisation companies located anywhere in the world, including emerging markets.

### Rendimenti



### Misure di Rischio

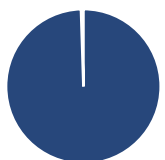
3Y Alpha	-	3Y Sharpe Ratio	-
3Y Beta	-	3Y Std Dev	-
3Y R-Squared	-	3Y Risk	-
3Y Info Ratio	-	5Y Risk	-
3Y Tracking Error	-	10Y Risk	-

Basati su Morningstar Global Target Market Exposure NR USD (dove applicabile)

Rend. Cumulati %	Fondo	Bmk	Cat	Rendimenti Trimestrali %	Q1	Q2	Q3	Q4
3-Mesi	-	-	-	2026	-	-	-	-
6-Mesi	-	-	-	2025	-	-	-	-
1-Anno	-	-	-	2024	-	-	-	-
3-Anni Ann.ti	-	-	-	2023	-	-	-	-
5-Anni Ann.ti	-	-	-	2022	-	-	-	-
10-Anni Ann.ti	-	-	-					

Rendimenti aggiornati al 30/04/2026

### Portafoglio 31/12/2025



#### Asset Allocation %

- Azioni
- Obbligazioni
- Liquidità
- Altro

#### Netta

99,49  
0,00  
0,41  
0,09

#### Style Box Azionaria

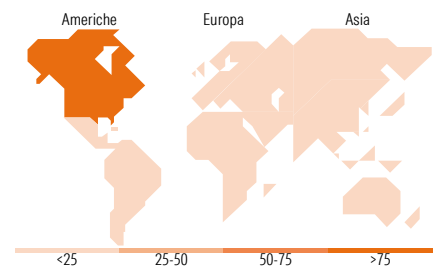


#### Mkt Cap %

Giant	64,36
Large	18,18
Medium	16,95
Small	0,50
Micro	0,00

#### Capitalizzazione media di mercato

Ave Mkt Cap USD 418.858,00



### Titoli principali

Nome	Settore	%
NVIDIA Corp	📄	6,99
JPMorgan Chase & Co	🏦	6,66
Taiwan Semiconductor...	📄	5,74
CRH PLC	🏠	5,58
Alphabet Inc Class A	📄	5,55
Apple Inc	📄	5,20
Microsoft Corp	📄	4,97
Banco Santander SA ADR	🏦	4,43
Tencent Holdings Ltd	📄	4,37
Amazon.com Inc	📄	4,21
% Primi 10 Titoli sul Patrimonio		53,71
Numero Complessivo di Titoli Azionari		40
Numero Complessivo di Titoli Obbligazionari		0

### Distribuzione Settoriale %

	Fondo
<b>Ciclico</b>	<b>53,45</b>
Materie Prime	6,26
Beni di Consumo Ciclici	15,14
Finanza	28,81
Immobiliare	3,25
<b>Sensibile</b>	<b>46,35</b>
Telecomunicazioni	13,31
Energia	1,63
Beni Industriali	6,77
Tecnologia	24,64
<b>Difensivo</b>	<b>0,19</b>
Beni Difensivi	0,19
Salute	-
Servizi di Pubblica Utilità	-

### Ripartizione Geografica %

	Fondo
<b>America</b>	<b>76,01</b>
Stati Uniti	73,10
Canada	2,03
America Latina e Centrale	0,88
<b>Europa</b>	<b>8,33</b>
Regno Unito	2,80
Europa Occidentale - Euro	5,53
Europa Occidentale - Non Euro	0,00
Europa dell'Est	0,00
Africa	0,00
Medio Oriente	0,00
<b>Asia</b>	<b>15,66</b>
Giappone	4,80
Australasia	0,00
Asia - Paesi Sviluppati	5,77
Asia - Emergente	5,09

### Anagrafica

Società di Gestione	MSIM Fund Management (Ireland) Limited	Patrimonio Classe (Mln)	0,01 EUR	Investimento Min. Ingresso	-
Telefono	-	Domicilio	LUSSEMBURGO	Investimento Min. Successivo	-
Web	www.morganstanley.com/im	Valuta del Fondo	EUR	T.E.R.	-
Data di Partenza	11/03/2026	UCITS	Si	Spese correnti	-
Nome del Gestore	Andrew Slimmon Phillip Kim	Inc/Acc	Acc	Commissione di incentivo	-
Data Inizio Gestione	12/07/2016	ISIN	LU3304409611		

# Morgan Stanley Investment Funds - Global Core Equity Fund ZH (EUR) Acc

NAV <sup>(30/04/2026)</sup>

EUR 25,82

Patrimonio Netto (Mln)

80,47 USD

<sup>(31/12/2025)</sup>