

# Wellington Management Funds (Luxembourg) III SICAV - European Quality Growth

Categoria Morningstar™  
**Fund EUR EN Accu**  
 Zilber Fund Management G.A. (Fr)

Benchmark Morningstar  
 Morningstar Developed Europe Growth  
 Target Market Exposure NR EUR  
 Usato nel Report

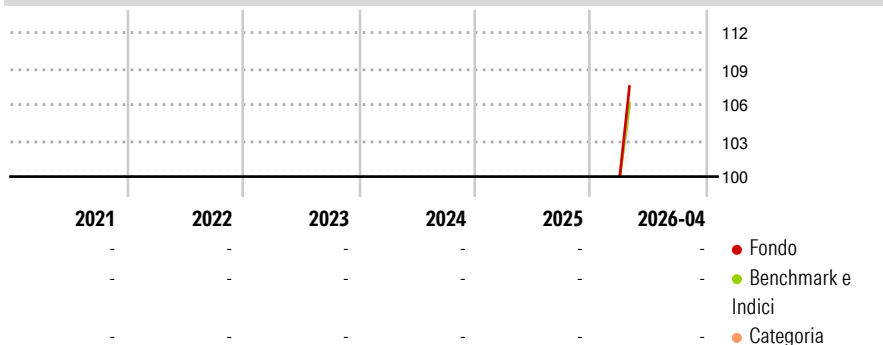
Benchmark Dichiarato  
 MSCI Europe NR EUR

Morningstar Rating™  
 Senza rating

## Obiettivo d'Investimento Dichiarato

The investment objective of the Fund is to seek long-term total returns, in excess of the MSCI Europe Index (the "Index"), primarily through investment in equity and equity-related securities of European companies.

## Rendimenti



## Misure di Rischio


3Y Alpha	-	3Y Sharpe Ratio	-
3Y Beta	-	3Y Std Dev	-
3Y R-Squared	-	3Y Risk	-
3Y Info Ratio	-	5Y Risk	-
3Y Tracking Error	-	10Y Risk	-

Basati su Morningstar Developed Europe Growth Target Market Exposure NR EUR (dove applicabile)

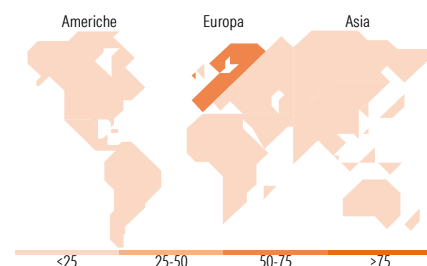
Rend. Cumulati %	Fondo	Bmk	Cat	Rendimenti Trimestrali %	Q1	Q2	Q3	Q4
3-Mesi	-	-	-	2026	-	-	-	-
6-Mesi	-	-	-	2025	-	-	-	-
1-Anno	-	-	-	2024	-	-	-	-
3-Anni Ann.ti	-	-	-	2023	-	-	-	-
5-Anni Ann.ti	-	-	-	2022	-	-	-	-
10-Anni Ann.ti	-	-	-					

Rendimenti aggiornati al 13/05/2026

## Portafoglio 31/03/2026



Style Box Azionaria	Mkt Cap %	Fondo
Giant		29,66
Large		33,96
Medium		33,00
Small		3,38
Micro		0,00
Capitalizzazione media di mercato		
Ave Mkt Cap EUR		31.717,4



## Titoli principali

Nome	Settore	%
ASML Holding NV	IT	5,06
Safran SA	Aviazione	3,46
UBS Group AG Registered Shares	Banca	3,08
Unilever PLC	Beni di Consumo	2,76
Glencore PLC	Miniere	2,71
Industria De Diseno Textil...	Moda	2,65
Bawag Group AG Ordinary Shares	Banca	2,53
DSV AS	Logistica	2,50
UniCredit SpA	Banca	2,48
Prudential PLC	Assicurazioni	2,45
% Primi 10 Titoli sul Patrimonio		29,69
Numero Complessivo di Titoli Azionari		48
Numero Complessivo di Titoli Obbligazionari		0

## Distribuzione Settoriale %

Distribuzione Settoriale %	Fondo
<b>Ciclico</b>	<b>40,69</b>
Materie Prime	8,64
Beni di Consumo Ciclici	8,21
Finanza	23,85
Immobiliare	-
<b>Sensibile</b>	<b>43,60</b>
Telecomunicazioni	1,97
Energia	2,44
Beni Industriali	27,94
Tecnologia	11,26
<b>Difensivo</b>	<b>15,70</b>
Beni Difensivi	9,13
Salute	6,57
Servizi di Pubblica Utilità	-

## Ripartizione Geografica %

Ripartizione Geografica %	Fondo
<b>America</b>	<b>7,63</b>
Stati Uniti	7,63
Canada	0,00
America Latina e Centrale	0,00
<b>Europa</b>	<b>89,90</b>
Regno Unito	13,90
Europa Occidentale - Euro	58,47
Europa Occidentale - Non Euro	12,52
Europa dell'Est	1,74
Africa	0,00
Medio Oriente	3,27
<b>Asia</b>	<b>2,47</b>
Giappone	0,00
Australasia	0,00
Asia - Paesi Sviluppati	2,47
Asia - Emergente	0,00

## Anagrafica

Società di Gestione	Wellington Luxembourg S.à r.l.	Patrimonio Classe (Mln)	0,22 EUR	Investimento Min. Ingresso	10.000.000 USD
Telefono	-	(13/05/2026)		Investimento Min. Successivo	1.000 USD
Web	http://www.wellingtonfunds.com	Domicilio	LUSSEMBURGO	T.E.R.	-
Data di Partenza	24/03/2026	Valuta del Fondo	EUR	Spese correnti	-
Nome del Gestore	-	UCITS	Si	Commissione di incentivo	-
Data Inizio Gestione	-	Inc/Acc	Acc		
NAV (13/05/2026)	EUR 10,82	ISIN	LU3322329247		

# Wellington Management Funds (Luxembourg) III SICAV - European Quality Growth

Patrimonio Netto (Mln)

1,02 EUR

**Fund EUR EN AccU**

---