

FTGF ClearBridge Global Growth Leaders Fund Class P4 US\$ Accumulating

Categoria Morningstar™

Azionari Internazionali Large Cap Growth

Benchmark Morningstar

Morningstar Global Growth Target Market

Exposure NR USD

Usato nel Report

Benchmark Dichiarato

MSCI ACWI NR USD

Morningstar Rating™

Senza rating

Obiettivo d'Investimento Dichiarato

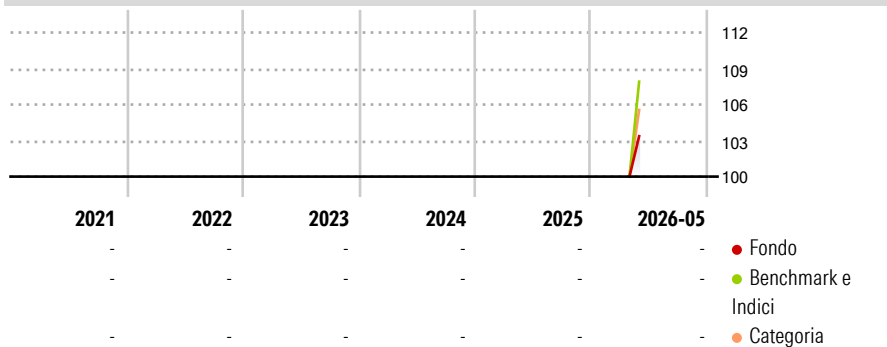
The Fund's investment objective is to provide long-term capital appreciation. The Fund invests at least 80% of its Net Asset Value in equity securities that are listed or traded on Regulated Markets located anywhere in the world as set out in Schedule III. Up to 25% of the Fund's Net Asset Value may be invested in equity securities of issuers located in Emerging Market Countries. The Fund's exposure to Russian securities will not exceed 15% of the Fund's Net Asset Value. A maximum of 10% of the Fund's Net Asset Value may be invested in units or shares of other collective investment schemes within the meaning of Regulation 68(1)(e) of the UCITS Regulations, and such investments will be for the purposes of gaining exposure to the types of...

Misure di Rischio

3Y Alpha	-	3Y Sharpe Ratio	-
3Y Beta	-	3Y Std Dev	-
3Y R-Squared	-	3Y Risk	-
3Y Info Ratio	-	5Y Risk	-
3Y Tracking Error	-	10Y Risk	-

Basati su Morningstar Global Growth Target Market Exposure NR USD (dove applicabile)

Rendimenti



Rend. Cumulati %

	Fondo	Bmk	Cat
3-Mesi	-	-	-
6-Mesi	-	-	-
1-Anno	-	-	-
3-Anni Ann.ti	-	-	-
5-Anni Ann.ti	-	-	-
10-Anni Ann.ti	-	-	-

Rendimenti aggiornati al 26/06/2026

Rendimenti

	Q1	Q2	Q3	Q4
2026	-	-	-	-
2025	-	-	-	-
2024	-	-	-	-
2023	-	-	-	-
2022	-	-	-	-

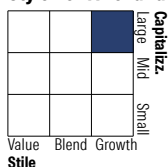
Portafoglio 31/05/2026



Asset Allocation %

● Azioni	99,45
● Obbligazioni	0,00
● Liquidità	0,72
● Altro	-0,17

Style Box Azionaria

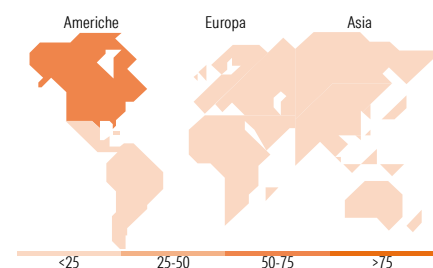


Mkt Cap %

Fondo	55,86
Giant	35,11
Large	7,43
Medium	0,80
Small	0,80
Micro	0,80

Capitalizzazione media di mercato

Fondo	327.969,34
Ave Mkt Cap USD	34



Titoli principali

Nome	Settore	%
NVIDIA Corp	📄	6,48
Alphabet Inc Class A	📄	5,26
Apple Inc	📄	4,74
Taiwan Semiconductor...	📄	3,85
Amazon.com Inc	📄	3,68
Broadcom Inc	📄	3,01
Samsung Electronics Co Ltd	📄	2,64
Eli Lilly and Co	⊕	2,07
Johnson & Johnson	⊕	2,01
Johnson Controls...	⚙️	1,97
% Primi 10 Titoli sul Patrimonio		35,70
Numero Complessivo di Titoli Azionari		76
Numero Complessivo di Titoli Obbligazionari		0

Distribuzione Settoriale %

	Fondo
Ciclico	14,58
🏭 Materie Prime	2,20
🛒 Beni di Consumo Ciclici	4,88
🏦 Finanza	7,50
🏠 Immobiliare	-
Sensibile	62,53
📡 Telecomunicazioni	10,79
⚡ Energia	-
🏭 Beni Industriali	14,81
💻 Tecnologia	36,93
Difensivo	22,89
🛡️ Beni Difensivi	9,52
🏥 Salute	11,33
🏢 Servizi di Pubblica Utilità	2,04

Ripartizione Geografica %

	Fondo
America	61,62
Stati Uniti	58,03
Canada	3,06
America Latina e Centrale	0,52
Europa	17,64
Regno Unito	3,97
Europa Occidentale - Euro	9,15
Europa Occidentale - Non Euro	4,51
Europa dell'Est	0,00
Africa	0,00
Medio Oriente	0,00
Asia	20,75
Giappone	5,77
Australasia	1,02
Asia - Paesi Sviluppati	9,83
Asia - Emergente	4,13

Anagrafica

Società di Gestione	Franklin Templeton International Services S.à r.l.	Patrimonio Classe (Mln)	0,00 USD	Investimento Min. Ingresso	-
		(26/06/2026)		Investimento Min. Successivo	-
		Domicilio	IRLANDA	T.E.R.	-
Telefono	+352 46 66 67 212	Valuta del Fondo	USD	Spese correnti	-
Web	www.franklintempleton.lu	UCITS	Si	Commissione di incentivo	-
Data di Partenza	13/04/2026	Inc/Acc	Acc		

See disclosures for more details

© 2026 Morningstar Italia. Tutti i diritti sono riservati. Le informazioni qui contenute: (1) sono proprietà di Morningstar, (2) non possono essere copiate, (3) non costituiscono consiglio di investimento; (4) sono fornite con scopi informativi; (5) sono ritenute affidabili da Morningstar che, pertanto, ne garantisce il maggior grado di accuratezza e completezza possibile, fatto salvo il caso in cui queste Le siano state fornite in modo errato e/o non completo dalle relative società prodotte; (6) sono estratte dai dati del fondo disponibili e riferiti a date temporali diverse. Morningstar non è responsabile per qualunque danno o perdita derivante da qualunque uso delle informazioni e chi visiona tali informazioni sarà responsabile dell'uso che andrà a farne. Non vi è naturalmente garanzia alcuna che i risultati del passato trovino un riscontro nel futuro.

FTGF ClearBridge Global Growth Leaders Fund Class P4 US\$ Accumulating

Nome del Gestore	-	ISIN	IE0005GU7AZ5
Data Inizio Gestione	29/06/2018		
NAV ^(26/06/2026)	USD 103,31		
Patrimonio Netto (Mln)	186,56 USD		

(31/05/2026)