Schroder International Selection Fund Global Equity Impact C Distribution EUR

Categoria Morningstar™	Benchmark Morningstar	Benchmark Dichiarato	Morningstar Rating™
Azionari Internazionali Small/Mid Cap	Morningstar Global All Cap Target Market Exposure NR USD Usato nel Report	MSCI ACWI NR USD	Senza rating

Obiettivo d'Investimento Dichiarato

The Fund aims to provide capital growth by investing in equity and equity related securities of companies worldwide, including emerging markets, whose activities the Investment Manager considers create positive social or environmental impact and which the Investment Manager deems to be sustainable investments.

Rendimenti

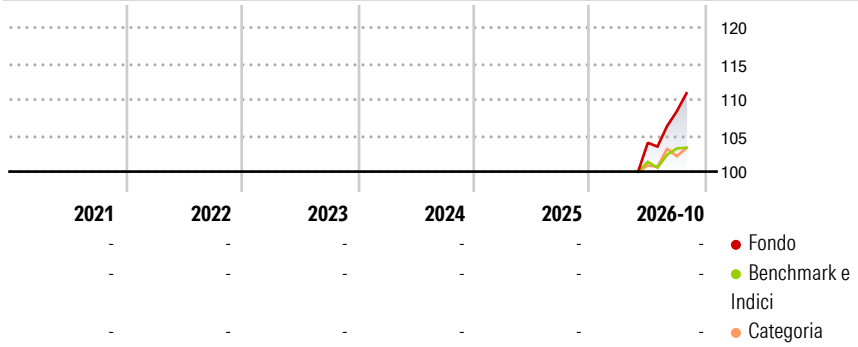

Misure di Rischio

3Y Alpha	-	3Y Sharpe Ratio	-
3Y Beta	-	3Y Std Dev	-
3Y R-Squared	-	3Y Risk	-
3Y Info Ratio	-	5Y Risk	-
3Y Tracking Error	-	10Y Risk	-

Basati su Morningstar Global All Cap Target Market Exposure NR USD (dove applicabile)

Rend. Cumulati %	Fondo	Bmk	Cat
3-Mesi	0,31	-1,72	-3,33
6-Mesi	-	-	-
1-Anno	-	-	-
3-Anni Ann.ti	-	-	-
5-Anni Ann.ti	-	-	-
10-Anni Ann.ti	-	-	-

Rendimenti aggiornati al 24/11/2026

Rendimenti Trimestrali %	Q1	Q2	Q3	Q4
2026	-	-	4,20	-
2025	-	-	-	-
2024	-	-	-	-
2023	-	-	-	-
2022	-	-	-	-

Portafoglio 31/10/2026

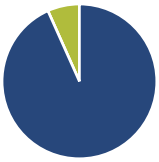

Asset Allocation %	Netta
Azioni	93,31
Obbligazioni	0,00
Liquidità	6,69
Altro	0,00

Style Box Azionaria

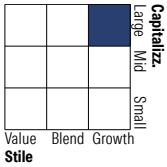

Mkt Cap %	Fondo
Giant	18,18
Large	23,44
Medium	36,66
Small	20,36
Micro	1,36

Capitalizzazione media di mercato	Fondo
Ave Mkt Cap USD	39.248,53

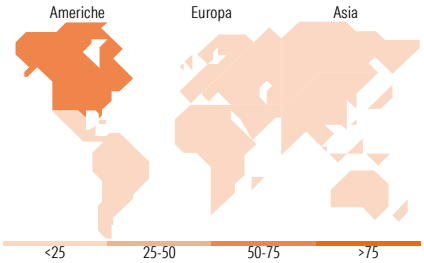

Titoli principali

Nome	Settore	%
Taiwan Semiconductor...		3,13
Thermo Fisher Scientific Inc		2,80
Republic Services Inc		2,58
Broadcom Inc		2,55
Natera Inc		2,26
West Pharmaceutical Services...		2,09
Mettler-Toledo International...		2,08
Knorr-Bremse AG Bearer Shares		2,07
Deere & Co		1,97
Croda International PLC		1,82
% Primi 10 Titoli sul Patrimonio		23,35
Numero Complessivo di Titoli Azionari		76
Numero Complessivo di Titoli Obbligazionari		0

Distribuzione Settoriale %	Fondo
Ciclico	**21,78**
Materie Prime	8,57
Beni di Consumo Ciclici	4,96
Finanza	8,25
Immobiliare	-
Sensibile	**54,71**
Telecomunicazioni	-
Energia	-
Beni Industriali	28,81
Tecnologia	25,91
Difensivo	**23,50**
Beni Difensivi	0,57
Salute	20,93
Servizi di Pubblica Utilità	2,00

Ripartizione Geografica %	Fondo
America	**60,19**
Stati Uniti	56,24
Canada	0,00
America Latina e Centrale	3,95
Europa	**25,48**
Regno Unito	5,06
Europa Occidentale - Euro	13,00
Europa Occidentale - Non Euro	7,42
Europa dell'Est	0,00
Africa	0,00
Medio Oriente	0,00
Asia	**14,33**
Giappone	3,03
Australasia	1,19
Asia - Paesi Sviluppati	7,74
Asia - Emergente	2,37

Anagrafica

Società di Gestione	Schroder Investment Management (Europe) S.A.
Telefono	+352 341 342 202
Web	www.schroders.com
Data di Partenza	27/05/2026
Nome del Gestore	-
Data Inizio Gestione	10/01/2024
NAV (24/11/2026)	EUR 106,22
Patrimonio Classe (Mln) (20/11/2026)	0,66 EUR
Domicilio	LUSSEMBURGO
Valuta del Fondo	EUR
UCITS	Si
Inc/Acc	Inc
ISIN	LU3305952130
Investimento Min. Ingresso	1.000 USD
Investimento Min. Successivo	1.000 USD
T.E.R.	1,10%
Spese correnti	1,00%
Commissione di incentivo	-

See disclosures for more details

© 2026 Morningstar Italia. Tutti i diritti sono riservati. Le informazioni qui contenute: (1) sono proprietà di Morningstar, (2) non possono essere copiate, (3) non costituiscono consiglio di investimento; (4) sono fornite con scopi informativi; (5) sono ritenute attendibili da Morningstar che, pertanto, ne garantisce il maggior grado di accuratezza e completezza possibile, fatto salvo il caso in cui queste Le siano state fornite in modo errato e/o non completo dalle relative società prodotto; (6) sono estratte dai dati del fondo disponibili e riferiti a date temporali diverse. Morningstar non è responsabile per qualunque danno o perdita derivante da qualunque uso delle informazioni e chi visiona tali informazioni sarà responsabile dell'uso che andrà a farne. Non vi è naturalmente garanzia alcuna che i risultati del passato trovino un riscontro nel futuro.

MORNINGSTAR

Schroder International Selection Fund Global Equity Impact C Distribution EUR

Patrimonio Netto (Mln)	9,23 USD
(31/10/2026)	

See disclosures for more details

© 2026 Morningstar Italia. Tutti i diritti sono riservati. Le informazioni qui contenute: (1) sono proprietà di Morningstar, (2) non possono essere copiate, (3) non costituiscono consiglio di investimento; (4) sono fornite con scopi informativi; (5) sono ritenute attendibili da Morningstar che, pertanto, ne garantisce il maggior grado di accuratezza e completezza possibile, fatto salvo il caso in cui queste Le siano state fornite in modo errato e/o non completo dalle relative società prodotto; (6) sono estratte dai dati del fondo disponibili e riferiti a date temporali diverse. Morningstar non è responsabile per qualunque danno o perdita derivante da qualunque uso delle informazioni e chi visiona tali informazioni sarà responsabile dell'uso che andrà a farne. Non vi è naturalmente garanzia alcuna che i risultati del passato trovino un riscontro nel futuro.

MORNINGSTAR