

# Goldman Sachs Global Multi-Asset Income Portfolio Other Currency RMB Hedged

Categoria Morningstar™  
(Stabile MDist)

Benchmark Morningstar  
Morningstar EAA USD Mod Target  
Allocation NR USD  
Usato nel Report

Benchmark Dichiarato  
40% MSCI World 100% Hdg NR USD, 40%  
ICE BofA US HY BB-B Cons hdg TR USD, 20%  
Bloomberg Gbl Agg Corp TR USD

Morningstar Rating™  
Senza rating

## Obiettivo d'Investimento Dichiarato

Il Comparto intende fornire un reddito e una crescita del capitale nel lungo termine. Il Comparto deterrà prevalentemente azioni o strumenti analoghi e obbligazioni, privilegiando i titoli in grado di generare un reddito maggiore. Il Comparto deterrà azioni o strumenti analoghi relativi a società di qualsiasi parte del mondo. Il Comparto deterrà obbligazioni di rating inferiore a "investment grade" (ad alto rendimento) di qualsiasi tipo di emittente con sede in qualsiasi parte del mondo. Il Comparto può investire in titoli convertibili (titoli che possono essere convertiti in titoli di altro genere). Questi titoli convertibili possono comprendere obbligazioni convertibili contingenti ("CoCo") di banche, società finanziarie e compagnie...

## Misure di Rischio

3Y Alpha	-	3Y Sharpe Ratio	-
3Y Beta	-	3Y Std Dev	-
3Y R-Squared	-	3Y Risk	-
3Y Info Ratio	-	5Y Risk	-
3Y Tracking Error	-	10Y Risk	-

Basati su Morningstar EAA USD Mod Target Allocation NR USD (dove applicabile)

## Rendimenti


	2021	2022	2023	2024	2025	2026-04	
	-	-	-	-	-	-	● Fondo
	-	-	-	-	-	-	● Benchmark e Indici
	-	-	-	-	-	-	● Categoria

Rend. Cumulati %	Fondo	Bmk	Cat	Rendimenti	Q1	Q2	Q3	Q4
3-Mesi	-	-	-	Trimestrali %				
6-Mesi	-	-	-	2026	-	-	-	-
1-Anno	-	-	-	2025	-	-	-	-
3-Anni Ann.ti	-	-	-	2024	-	-	-	-
5-Anni Ann.ti	-	-	-	2023	-	-	-	-
10-Anni Ann.ti	-	-	-	2022	-	-	-	-

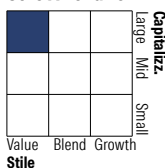
Rendimenti aggiornati al 12/05/2026

## Portafoglio 28/02/2026

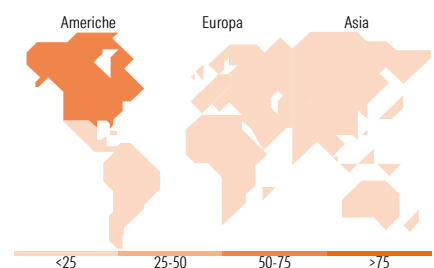
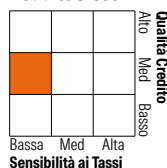


## Morningstar Style Box®

### Stile Azionario



### Reddito Fisso



## Titoli principali

Nome	Settore	%
10 Year Treasury Note Future...	—	9,23
Goldman Sachs Sicav I Gs E...	—	3,94
Us Ultra Bond Cbt Jun26 Xcvt...	—	3,07
Goldman Sachs Emerging...	—	2,95
Us 5yr Note (Cbt) Jun26 Xcvt...	—	2,28
Euro Bobl Future Mar 26	—	1,61
Johnson & Johnson	+	1,08
Us Long Bond(Cbt) Jun26 Xcvt...	—	0,97
Procter & Gamble Co	+	0,97
The Home Depot Inc	+	0,91
% Primi 10 Titoli sul Patrimonio		26,99
Numero Complessivo di Titoli Azionari		67
Numero Complessivo di Titoli Obbligazionari		599

## Distribuzione Settoriale %

	Fondo
🔄 Ciclico	29,20
📈 Sensibile	35,63
📉 Difensivo	35,17

## Fixed Income Sector Weightings %

	Fondo
🏛️ Governativo	19,71
⚙️ Societario	69,92
🏠 Cartolarizzazioni	0,00
🏘️ Enti Locali	0,00
📄 Liquidità ed equivalenti	10,37
📑 Derivati	0,00

## Ripartizione Geografica %

	Fondo
<b>America</b>	<b>58,45</b>
Stati Uniti	58,07
Canada	0,00
America Latina e Centrale	0,38
<b>Europa</b>	<b>34,14</b>
Regno Unito	15,35
Europa Occidentale - Euro	15,94
Europa Occidentale - Non Euro	2,85
Europa dell'Est	0,00
Africa	0,00
Medio Oriente	0,00
<b>Asia</b>	<b>7,41</b>
Giappone	2,93
Australasia	1,40
Asia - Paesi Sviluppati	3,08
Asia - Emergente	0,00

## Anagrafica

Società di Gestione	Goldman Sachs Asset Management B.V.	Patrimonio Classe (Mln)	0,05 CNH	Investimento Min. Ingresso	5.000 CNH
Telefono	+31-703781781	Domicilio	LUSSEMBURGO	Investimento Min. Successivo	-
Web	https://am.gs.com/	Valuta del Fondo	CNH	T.E.R.	-
Data di Partenza	17/04/2026	UCITS	Si	Spese correnti	1,55%
Nome del Gestore	David Copsey	Inc/Acc	Inc	Commissione di incentivo	-
Data Inizio Gestione	28/12/2018	ISIN	LU3304319034		

# Goldman Sachs Global Multi-Asset Income Portfolio Other Currency RMB Hedged

NAV (12/05/2026)

**(Stable MDist)**

CNH 993,24

681,32 USD

(28/02/2026)