

BPER International SICAV Open Selection Income A EUR Acc

Categoria Morningstar™

Bilanciati Prudenti EUR - Globali

Benchmark Morningstar

Morningstar Euro Cautious Global Target

Allocation NR EUR

Usato nel Report

Benchmark Dichiarato

Not Benchmarked

Morningstar Rating™

Senza rating

Obiettivo d'Investimento Dichiarato

Questo Comparto mira ad accrescere il capitale a fronte di un profilo di rischio moderato mediante investimenti in un portafoglio altamente diversificato su scala mondiale di titoli obbligazionari e azionari, direttamente o tramite l'uso warrant, titoli collegati alle materie prime e strumenti del mercato monetario nei mercati e nelle valute principali.

Misure di Rischio

3Y Alpha	-	3Y Sharpe Ratio	-
3Y Beta	-	3Y Std Dev	-
3Y R-Squared	-	3Y Risk	-
3Y Info Ratio	-	5Y Risk	-
3Y Tracking Error	-	10Y Risk	-

Basati su Morningstar Euro Cautious Global Target Allocation NR EUR (dove applicabile)

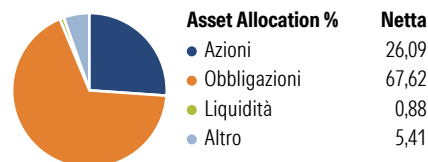
Rendimenti

	2021	2022	2023	2024	2025	2026-05	
	-	-	-	-	-	-	● Fondo
	-	-	-	-	-	-	● Benchmark e Indici
	-	-	-	-	-	-	● Categoria

Rend. Cumulati %	Fondo	Bmk	Cat	Rendimenti	Q1	Q2	Q3	Q4
3-Mesi	-	-	-	Trimestrali %				
6-Mesi	-	-	-	2026	-	-	-	-
1-Anno	-	-	-	2025	-	-	-	-
3-Anni Ann.ti	-	-	-	2024	-	-	-	-
5-Anni Ann.ti	-	-	-	2023	-	-	-	-
10-Anni Ann.ti	-	-	-	2022	-	-	-	-

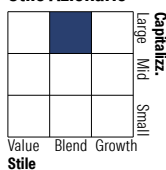
Rendimenti aggiornati al 25/06/2026

Portafoglio 30/04/2026

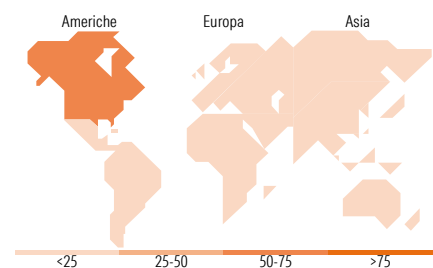
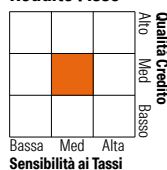


Morningstar Style Box®

Stile Azionario



Reddito Fisso



Titoli principali

Nome	Settore	%
HSBC Global Government Bond...	—	6,78
Generali IS Euro Bond GX	—	6,59
iShares MSCI ACWI ETF USD Acc	—	4,86
iShares Core € Govt Bond ETF...	—	4,76
Italy (Republic Of) 0.9%	—	4,36
UBS MSCI ACWI SF ETF hEUR acc	—	4,14
Schroder ISF Sust EURO Crdt...	—	3,96
Vanguard EUR Euroz GovBd...	—	3,81
Amundi IS Core Global Gvt Bd...	—	3,76
European Union 2%	—	3,57
% Primi 10 Titoli sul Patrimonio		46,62
Numero Complessivo di Titoli Azionari		0
Numero Complessivo di Titoli Obbligazionari		8

Distribuzione Settoriale %

	Fondo
🔄 Ciclico	28,60
📈 Sensibile	54,11
🛡️ Difensivo	17,29

Fixed Income Sector Weightings %

	Fondo
🏛️ Governativo	72,66
⚙️ Societario	24,55
🏠 Cartolarizzazioni	0,85
🏘️ Enti Locali	0,00
📄 Liquidità ed equivalenti	0,73
📑 Derivati	1,21

Ripartizione Geografica %

	Fondo
America	65,37
Stati Uniti	62,22
Canada	2,30
America Latina e Centrale	0,85
Europa	19,23
Regno Unito	4,38
Europa Occidentale - Euro	9,58
Europa Occidentale - Non Euro	4,07
Europa dell'Est	0,38
Africa	0,25
Medio Oriente	0,56
Asia	15,40
Giappone	5,90
Australasia	0,68
Asia - Paesi Sviluppati	4,55
Asia - Emergente	4,27

Anagrafica

Società di Gestione	BPER Banca S.p.A	Patrimonio Classe (Mln)	24,76 EUR	Investimento Min. Ingresso	-
Telefono	-	(25/06/2026)		Investimento Min. Successivo	-
Web	-	Domicilio	LUSSEMBURGO	T.E.R.	-
Data di Partenza	18/05/2026	Valuta del Fondo	EUR	Spese correnti	-
Nome del Gestore	-	UCITS	Si	Commissione di incentivo	-
Data Inizio Gestione	25/08/2014	Inc/Acc	Acc		
NAV (25/06/2026)	EUR 118,39	ISIN	LU3319991215		
Patrimonio Netto (Mln)	67,75 EUR				

(30/04/2026)

See disclosures for more details

© 2026 Morningstar Italia. Tutti i diritti sono riservati. Le informazioni qui contenute: (1) sono proprietà di Morningstar, (2) non possono essere copiate, (3) non costituiscono consiglio di investimento; (4) sono fornite con scopi informativi; (5) sono ritenute attendibili da Morningstar che, pertanto, ne garantisce il maggior grado di accuratezza e completezza possibile, fatto salvo il caso in cui queste Le siano state fornite in modo errato e/o non completo dalle relative società prodotte; (6) sono estratte dai dati del fondo disponibili e riferiti a date temporali diverse. Morningstar non è responsabile per qualunque danno o perdita derivante da qualunque uso delle informazioni e chi visiona tali informazioni sarà responsabile dell'uso che andrà a farne. Non vi è naturalmente garanzia alcuna che i risultati del passato trovino un riscontro nel futuro.