# Schroder International Selection Fund Global Equity Impact C Distribution GBP Hedged AV

| Categoria Morningstar™ | Benchmark Morningstar | Benchmark Dichiarato | Morningstar Rating™ |
|---|---|---|---|
| Azionario Settoriale | Not Categorized<br>Usato nel Report | MSCI ACWI NR USD | Senza rating |

## Obiettivo d'Investimento Dichiarato

The Fund aims to provide capital growth by investing in equity and equity related securities of companies worldwide, including emerging markets, whose activities the Investment Manager considers create positive social or environmental impact and which the Investment Manager deems to be sustainable investments.

## Rendimenti

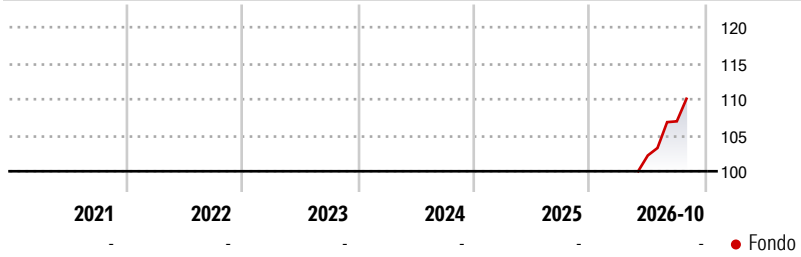


## Misure di Rischio

| | | | |
|---|---|---|---|
| 3Y Alpha | - | 3Y Sharpe Ratio | - |
| 3Y Beta | - | 3Y Std Dev | - |
| 3Y R-Squared | - | 3Y Risk | - |
| 3Y Info Ratio | - | 5Y Risk | - |
| 3Y Tracking Error | - | 10Y Risk | - |

| Rend. Cumulati % | Fondo |
|---|---|
| 3-Mesi | -3,67 |
| 6-Mesi | - |
| 1-Anno | - |
| 3-Anni Ann.ti | - |
| 5-Anni Ann.ti | - |
| 10-Anni Ann.ti | - |

Rendimenti aggiornati al 24/11/2026

| Rendimenti Trimestrali % | Q1 | Q2 | Q3 | Q4 |
|---|---|---|---|---|
| 2026 | - | - | 4,64 | - |
| 2025 | - | - | - | - |
| 2024 | - | - | - | - |
| 2023 | - | - | - | - |
| 2022 | - | - | - | - |

## Portafoglio 31/10/2026

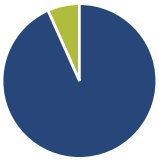

| Asset Allocation % | Netta |
|---|---|
| Azioni | 93,31 |
| Obbligazioni | 0,00 |
| Liquidità | 6,69 |
| Altro | 0,00 |

**Style Box Azionaria**

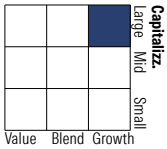


| Mkt Cap % | Fondo |
|---|---|
| Giant | 18,18 |
| Large | 23,44 |
| Medium | 36,66 |
| Small | 20,36 |
| Micro | 1,36 |

| Capitalizzazione media di mercato | Fondo |
|---|---|
| Ave Mkt Cap USD | 39.248,53 |

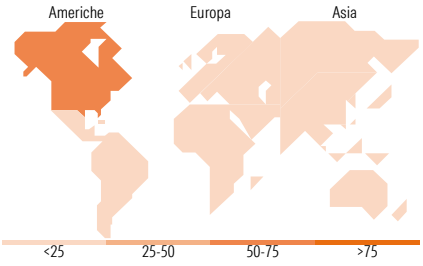


### Titoli principali

| Nome | Settore | % |
|---|---|---|
| Taiwan Semiconductor... | | 3,13 |
| Thermo Fisher Scientific Inc | | 2,80 |
| Republic Services Inc | | 2,58 |
| Broadcom Inc | | 2,55 |
| Natera Inc | | 2,26 |
| West Pharmaceutical Services... | | 2,09 |
| Mettler-Toledo International... | | 2,08 |
| Knorr-Bremse AG Bearer Shares | | 2,07 |
| Deere & Co | | 1,97 |
| Croda International PLC | | 1,82 |
| % Primi 10 Titoli sul Patrimonio | | 23,35 |
| Numero Complessivo di Titoli Azionari | | 76 |
| Numero Complessivo di Titoli Obbligazionari | | 0 |

| Distribuzione Settoriale % | Fondo |
|---|---|
| **Ciclico** | **21,78** |
| Materie Prime | 8,57 |
| Beni di Consumo Ciclici | 4,96 |
| Finanza | 8,25 |
| Immobiliare | - |
| **Sensibile** | **54,71** |
| Telecomunicazioni | - |
| Energia | - |
| Beni Industriali | 28,81 |
| Tecnologia | 25,91 |
| **Difensivo** | **23,50** |
| Beni Difensivi | 0,57 |
| Salute | 20,93 |
| Servizi di Pubblica Utilità | 2,00 |

| Ripartizione Geografica % | Fondo |
|---|---|
| **America** | **60,19** |
| Stati Uniti | 56,24 |
| Canada | 0,00 |
| America Latina e Centrale | 3,95 |
| **Europa** | **25,48** |
| Regno Unito | 5,06 |
| Europa Occidentale - Euro | 13,00 |
| Europa Occidentale - Non Euro | 7,42 |
| Europa dell'Est | 0,00 |
| Africa | 0,00 |
| Medio Oriente | 0,00 |
| **Asia** | **14,33** |
| Giappone | 3,03 |
| Australasia | 1,19 |
| Asia - Paesi Sviluppati | 7,74 |
| Asia - Emergente | 2,37 |

## Anagrafica

| | |
|---|---|
| Società di Gestione | Schroder Investment Management (Europe) S.A. |
| Telefono | +352 341 342 202 |
| Web | www.schroders.com |
| Data di Partenza | 27/05/2026 |
| Nome del Gestore | - |
| Data Inizio Gestione | 10/01/2024 |
| NAV (24/11/2026) | GBP 99,82 |
| Patrimonio Netto (Mln) (31/10/2026) | 9,23 USD |
| Patrimonio Classe (Mln) (24/11/2026) | 0,11 GBP |
| Domicilio | LUSSEMBURGO |
| Valuta del Fondo | GBP |
| UCITS | Si |
| Inc/Acc | Inc |
| ISIN | LU3305952999 |
| Investimento Min. Ingresso | 1.000 USD |
| Investimento Min. Successivo | 1.000 USD |
| T.E.R. | 1,12% |
| Spese correnti | 1,03% |
| Commissione di incentivo | - |

See disclosures for more details

© 2026 Morningstar Italia. Tutti i diritti sono riservati. Le informazioni qui contenute: (1) sono proprietà di Morningstar, (2) non possono essere copiate, (3) non costituiscono consiglio di investimento; (4) sono fornite con scopi informativi; (5) sono ritenute attendibili da Morningstar che, pertanto, ne garantisce il maggior grado di accuratezza e completezza possibile, fatto salvo il caso in cui queste Le siano state fornite in modo errato e/o non completo dalle relative società prodotto; (6) sono estratte dai dati del fondo disponibili e riferiti a date temporali diverse. Morningstar non è responsabile per qualunque danno o perdita derivante da qualunque uso delle informazioni e chi visiona tali informazioni sarà responsabile dell'uso che andrà a farne. Non vi è naturalmente garanzia alcuna che i risultati del passato trovino un riscontro nel futuro.

MORNINGSTAR