Fineco AM Europe Equity BlackRock Fund Class A EUR Accumulating

Categoria Morningstar™	Benchmark Morningstar	Benchmark Dichiarato	Morningstar Rating™
Azionari Europa Large Cap Blend	Morningstar Developed Europe Target Market Exposure NR EUR Usato nel Report	-	Senza rating

Obiettivo d'Investimento Dichiarato

The investment objective of the Fund is to achieve long-term capital growth from a portfolio with at least 70% of the Net Asset Value of the Fund made up of equity and equity related instruments of companies across any sector domiciled in, listed in, or the main business of which is in, Europe. The Fund may indirectly invest in equity related instruments such as American Depository Receipts (“ADRs”) or Global Depositary Receipts (“GDRs”) which are listed or traded on Recognised Markets.

Rendimenti

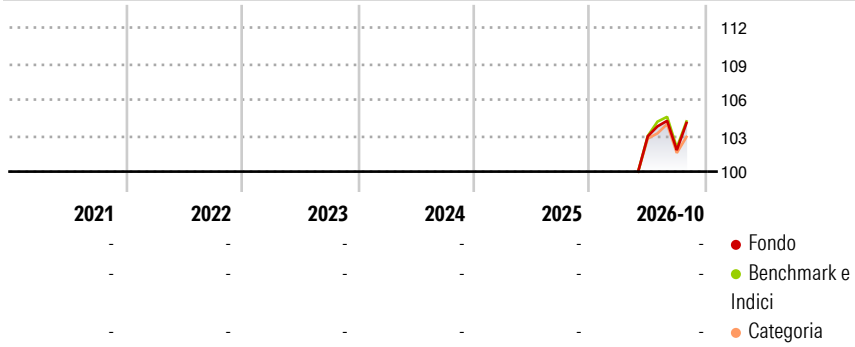

Misure di Rischio

3Y Alpha	-	3Y Sharpe Ratio	-
3Y Beta	-	3Y Std Dev	-
3Y R-Squared	-	3Y Risk	-
3Y Info Ratio	-	5Y Risk	-
3Y Tracking Error	-	10Y Risk	-

Basati su Morningstar Developed Europe Target Market Exposure NR EUR (dove applicabile)

Rend. Cumulati %	Fondo	Bmk	Cat
3-Mesi	-1,44	-3,61	-2,85
6-Mesi	-	1,79	2,77
1-Anno	-	-	-
3-Anni Ann.ti	-	-	-
5-Anni Ann.ti	-	-	-
10-Anni Ann.ti	-	-	-

Rendimenti aggiornati al 19/11/2026

Rendimenti Trimestrali %	Q1	Q2	Q3	Q4
2026	-	-	-1,12	-
2025	-	-	-	-
2024	-	-	-	-
2023	-	-	-	-
2022	-	-	-	-

Portafoglio 31/10/2026

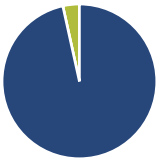

Asset Allocation %	Netta
Azioni	103,71
Obbligazioni	0,00
Liquidità	-3,71
Altro	0,00

Style Box Azionaria

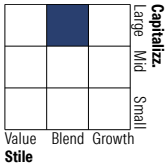

Mkt Cap %	Fondo
Giant	56,48
Large	32,77
Medium	10,32
Small	0,43
Micro	0,00

Capitalizzazione media di mercato	Fondo
Ave Mkt Cap EUR	77.482,37

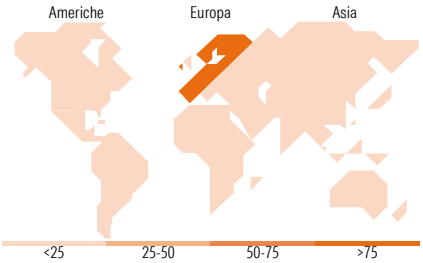

Titoli principali

Nome	Settore	%
ASML Holding NV		4,56
Nestle SA		2,61
Shell PLC		2,48
AstraZeneca PLC		2,38
HSBC Holdings PLC		2,34
Roche Holding AG Ordinary...		2,22
Siemens AG		2,22
Novartis AG Registered Shares		2,14
Allianz SE		2,02
SAP SE		1,86
% Primi 10 Titoli sul Patrimonio		24,81
Numero Complessivo di Titoli Azionari		252
Numero Complessivo di Titoli Obbligazionari		0

Distribuzione Settoriale %	Fondo
Ciclico	**34,70**
Materie Prime	4,92
Beni di Consumo Ciclici	4,89
Finanza	23,67
Immobiliare	1,22
Sensibile	**37,74**
Telecomunicazioni	4,19
Energia	5,89
Beni Industriali	18,12
Tecnologia	9,54
Difensivo	**27,56**
Beni Difensivi	7,76
Salute	14,62
Servizi di Pubblica Utilità	5,17

Ripartizione Geografica %	Fondo
America	**2,55**
Stati Uniti	2,30
Canada	0,00
America Latina e Centrale	0,25
Europa	**96,51**
Regno Unito	21,44
Europa Occidentale - Euro	50,24
Europa Occidentale - Non Euro	24,83
Europa dell'Est	0,00
Africa	0,00
Medio Oriente	0,00
Asia	**0,93**
Giappone	0,00
Australasia	0,00
Asia - Paesi Sviluppati	0,93
Asia - Emergente	0,00

Anagrafica

Società di Gestione	Fineco Asset Management DAC	Patrimonio Classe (Mln) (19/11/2026)	6,23 EUR	Investimento Min. Ingresso	1.000 EUR
Telefono	-	Domicilio	IRLANDA	Investimento Min. Successivo	100 EUR
Web	-	Valuta del Fondo	EUR	T.E.R.	-
Data di Partenza	20/05/2026	UCITS	Si	Spese correnti	-
Nome del Gestore	-	Inc/Acc	Acc	Commissione di incentivo	-
Data Inizio Gestione	-	ISIN	IE000IW4IH97		
NAV (19/11/2026)	EUR 103,71				

See disclosures for more details

© 2026 Morningstar Italia. Tutti i diritti sono riservati. Le informazioni qui contenute: (1) sono proprietà di Morningstar, (2) non possono essere copiate, (3) non costituiscono consiglio di investimento; (4) sono fornite con scopi informativi; (5) sono ritenute attendibili da Morningstar che, pertanto, ne garantisce il maggior grado di accuratezza e completezza possibile, fatto salvo il caso in cui queste Le siano state fornite in modo errato e/o non completo dalle relative società prodotto; (6) sono estratte dai dati del fondo disponibili e riferiti a date temporali diverse. Morningstar non è responsabile per qualunque danno o perdita derivante da qualunque uso delle informazioni e chi visiona tali informazioni sarà responsabile dell’ uso che andrà a farne. Non vi è naturalmente garanzia alcuna che i risultati del passato trovino un riscontro nel futuro.

Fineco AM Europe Equity BlackRock Fund Class A EUR Accumulating

Patrimonio Netto (Mln)	136,41 EUR
(31/10/2026)	

See disclosures for more details

© 2026 Morningstar Italia. Tutti i diritti sono riservati. Le informazioni qui contenute: (1) sono proprietà di Morningstar, (2) non possono essere copiate, (3) non costituiscono consiglio di investimento; (4) sono fornite con scopi informativi; (5) sono ritenute attendibili da Morningstar che, pertanto, ne garantisce il maggior grado di accuratezza e completezza possibile, fatto salvo il caso in cui queste Le siano state fornite in modo errato e/o non completo dalle relative società prodotto; (6) sono estratte dai dati del fondo disponibili e riferiti a date temporali diverse. Morningstar non è responsabile per qualunque danno o perdita derivante da qualunque uso delle informazioni e chi visiona tali informazioni sarà responsabile dell ' uso che andrà a farne. Non vi è naturalmente garanzia alcuna che i risultati del passato trovino un riscontro nel futuro.

MORNINGSTAR