

# Comgest Growth Japan EUR Acc

## Categoria Morningstar™

Category\_EUCA001031

## Benchmark Morningstar

Morningstar Japan Growth Target Market

Exposure NR JPY

Usato nel Report

## Benchmark Dichiarato

TOPIX NR JPY

## Morningstar Rating™

Senza rating

### Obiettivo d'Investimento Dichiarato


L'obiettivo del Fondo è aumentare il proprio valore (crescita del capitale) nel lungo periodo. Il Fondo mira a conseguire tale obiettivo investendo in un portafoglio di società a elevata qualità e crescita a lungo termine. Il Fondo investirà almeno il 51% del proprio patrimonio in azioni e azioni privilegiate. Il Fondo investirà almeno due terzi del proprio patrimonio in titoli emessi da società quotate o negoziate su mercati regolamentati, aventi sede legale od operanti prevalentemente in Giappone, o in titoli emessi o garantiti dal governo giapponese.

### Misure di Rischio

3Y Alpha	-	3Y Sharpe Ratio	-
3Y Beta	-	3Y Std Dev	-
3Y R-Squared	-	3Y Risk	-
3Y Info Ratio	-	5Y Risk	-
3Y Tracking Error	-	10Y Risk	-

Basati su Morningstar Japan Growth Target Market Exposure NR JPY (dove applicabile)

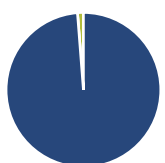
### Rendimenti



Rend. Cumulati %	Fondo	Bmk	Cat	Rendimenti Trimestrali %	Q1	Q2	Q3	Q4
3-Mesi	-	-	-	2026	-	-	-	-
6-Mesi	-	-	-	2025	-	-	-	-
1-Anno	-	-	-	2024	-	-	-	-
3-Anni Ann.ti	-	-	-	2023	-	-	-	-
5-Anni Ann.ti	-	-	-	2022	-	-	-	-
10-Anni Ann.ti	-	-	-					

Rendimenti aggiornati al 21/05/2026

### Portafoglio 30/04/2026

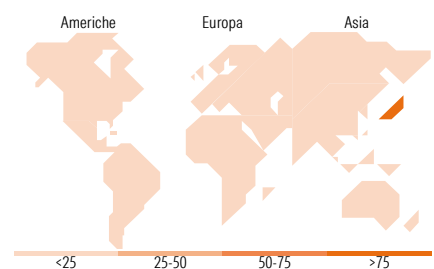


Asset Allocation %	Netta
● Azioni	98,77
● Obbligazioni	0,00
● Liquidità	1,23
● Altro	0,00



Mkt Cap %	Fondo
Giant	38,49
Large	39,07
Medium	22,44
Small	0,00
Micro	0,00

Capitalizzazione media di mercato	Fondo
Ave Mkt Cap JPY	4.678.670,10



### Titoli principali

Nome	Settore	%
Daifuku Co Ltd	🔧	4,44
Disco Corp	📀	4,27
Fast Retailing Co Ltd	🛍️	4,26
Shin-Etsu Chemical Co Ltd	🏭	4,07
Murata Manufacturing Co Ltd	📱	3,90
Hoya Corp	🔍	3,89
Daiichi Life Group Inc	🏠	3,59
Keyence Corp	📱	3,41
Ajinomoto Co Inc	🍷	3,32
Mitsubishi Heavy Industries...	🔧	3,24
% Primi 10 Titoli sul Patrimonio		38,38
Numero Complessivo di Titoli Azionari		44
Numero Complessivo di Titoli Obbligazionari		0

### Distribuzione Settoriale %

Distribuzione Settoriale %	Fondo
🔄 <b>Ciclico</b>	<b>29,37</b>
🏭 Materie Prime	4,12
🛒 Beni di Consumo Ciclici	13,35
🏠 Finanza	10,05
🏠 Immobiliare	1,85
📡 <b>Sensibile</b>	<b>54,40</b>
📡 Telecomunicazioni	7,63
⚡ Energia	0,44
⚙️ Beni Industriali	13,95
📱 Tecnologia	32,38
🛡️ <b>Difensivo</b>	<b>16,23</b>
🛡️ Beni Difensivi	8,46
🏥 Salute	7,77
💡 Servizi di Pubblica Utilità	-

### Ripartizione Geografica %

Ripartizione Geografica %	Fondo
<b>America</b>	<b>0,00</b>
Stati Uniti	0,00
Canada	0,00
America Latina e Centrale	0,00
<b>Europa</b>	<b>0,00</b>
Regno Unito	0,00
Europa Occidentale - Euro	0,00
Europa Occidentale - Non Euro	0,00
Europa dell'Est	0,00
Africa	0,00
Medio Oriente	0,00
<b>Asia</b>	<b>100,00</b>
Giappone	100,00
Australasia	0,00
Asia - Paesi Sviluppati	0,00
Asia - Emergente	0,00

### Anagrafica

Società di Gestione	Comgest Asset Management Intl Ltd	Patrimonio Classe (Mln)	0,00 EUR	Investimento Min. Ingresso	10 EUR
Telefono	-	Domicilio	IRLANDA	Investimento Min. Successivo	-
Web	-	Valuta del Fondo	EUR	T.E.R.	-
Data di Partenza	13/05/2026	UCITS	Si	Spese correnti	1,55%
Nome del Gestore	Chantana Ward	Inc/Acc	Acc	Commissione di incentivo	-
	Richard Kaye	ISIN	IE000F3WRV94		
Data Inizio Gestione	30/04/2013				
NAV (21/05/2026)	EUR 10,10				

See disclosures for more details

© 2026 Morningstar Italia. Tutti i diritti sono riservati. Le informazioni qui contenute: (1) sono proprietà di Morningstar, (2) non possono essere copiate, (3) non costituiscono consiglio di investimento; (4) sono fornite con scopi informativi; (5) sono ritenute attendibili da Morningstar che, pertanto, ne garantisce il maggior grado di accuratezza e completezza possibile, fatto salvo il caso in cui queste Le siano state fornite in modo errato e/o non completo dalle relative società prodotte; (6) sono estratte dai dati del fondo disponibili e riferiti a date temporali diverse. Morningstar non è responsabile per qualunque danno o perdita derivante da qualunque uso delle informazioni e chi visiona tali informazioni sarà responsabile dell'uso che andrà a farne. Non vi è naturalmente garanzia alcuna che i risultati del passato trovino un riscontro nel futuro.

# Comgest Growth Japan EUR Acc

Patrimonio Netto (Mln) 119.772,57 JPY

(30/04/2026)