LUX IM - Best Industrial Equities FX Accumulated EUR

Categoria Morningstar™	Benchmark Morningstar	Benchmark Dichiarato	Morningstar Rating™
Azionari Internazionali Small/Mid Cap	Morningstar Global All Cap Target Market Exposure NR USD Usato nel Report	NA	Senza rating

Obiettivo d'Investimento Dichiarato

The objective of the Sub-fund is to seek capital preservation and appreciation in accordance with the investment policy described below. The Sub-fund does not reference a benchmark and the Investment Manager seeks to achieve the Sub-fund's objective through (i) investments in a diversified portfolio of debt securities (the "Funding Investments") and (ii) Swap Transactions, as described hereafter.

Rendimenti

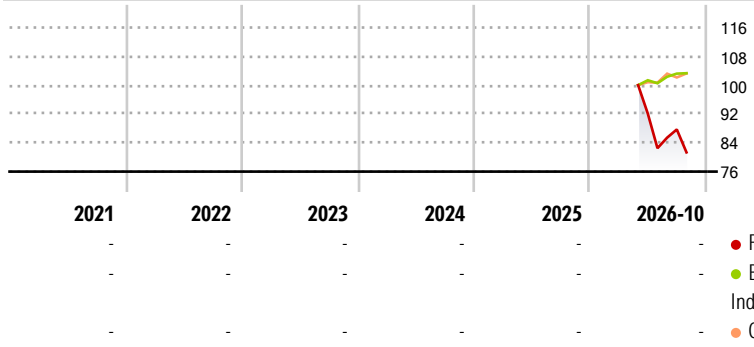

Misure di Rischio

3Y Alpha	-	3Y Sharpe Ratio	-
3Y Beta	-	3Y Std Dev	-
3Y R-Squared	-	3Y Risk	-
3Y Info Ratio	-	5Y Risk	-
3Y Tracking Error	-	10Y Risk	-

Basati su Morningstar Global All Cap Target Market Exposure NR USD (dove applicabile)

Rend. Cumulati %	Fondo	Bmk	Cat
3-Mesi	-16,40	-1,72	-2,98
6-Mesi	-24,66	0,89	2,52
1-Anno	-	-	-
3-Anni Ann.ti	-	-	-
5-Anni Ann.ti	-	-	-
10-Anni Ann.ti	-	-	-

Rendimenti aggiornati al 24/11/2026

Rendimenti Trimestrali %	Q1	Q2	Q3	Q4
2026	-	-	-4,79	-
2025	-	-	-	-
2024	-	-	-	-
2023	-	-	-	-
2022	-	-	-	-

Portafoglio 31/10/2026

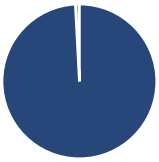

Asset Allocation %	Netta
Azioni	99,16
Obbligazioni	0,00
Liquidità	0,83
Altro	0,01

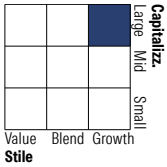

Mkt Cap %	Fondo
Giant	30,02
Large	24,55
Medium	25,92
Small	10,90
Micro	8,61

Capitalizzazione media di mercato	Fondo
Ave Mkt Cap EUR	61.539,01

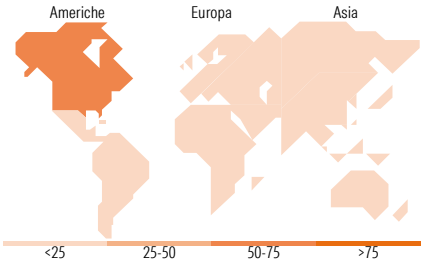

Titoli principali

Nome	Settore	%
WisdomTree Europe Defence...	—	3,53
Xtrackers Nikkei 225 ETF 1D	—	3,44
Space Exploration...		2,54
Meta Platforms Inc Class A		2,22
Microsoft Corp		2,11
Alphabet Inc Class A		1,81
VanEck...	—	1,61
Marvell Technology Inc		1,48
Broadcom Inc		1,44
Coherent Corp		1,38
% Primi 10 Titoli sul Patrimonio		21,56
Numero Complessivo di Titoli Azionari		155
Numero Complessivo di Titoli Obbligazionari		0

Distribuzione Settoriale %	Fondo
Ciclico	**10,84**
Materie Prime	2,04
Beni di Consumo Ciclici	2,86
Finanza	5,89
Immobiliare	0,05
Sensibile	**87,78**
Telecomunicazioni	6,18
Energia	1,07
Beni Industriali	22,46
Tecnologia	58,07
Difensivo	**1,38**
Beni Difensivi	0,14
Salute	0,28
Servizi di Pubblica Utilità	0,96

Ripartizione Geografica %	Fondo
America	**71,00**
Stati Uniti	69,42
Canada	1,44
America Latina e Centrale	0,14
Europa	**12,94**
Regno Unito	2,01
Europa Occidentale - Euro	9,85
Europa Occidentale - Non Euro	1,06
Europa dell'Est	0,02
Africa	0,00
Medio Oriente	0,00
Asia	**16,06**
Giappone	8,49
Australasia	0,42
Asia - Paesi Sviluppati	6,12
Asia - Emergente	1,03

Anagrafica

Società di Gestione	BG Fund Management Luxembourg S.A.
Telefono	-
Web	-
Data di Partenza	22/05/2026
Nome del Gestore	-
Data Inizio Gestione	-
NAV (24/11/2026)	EUR 75,34
Patrimonio Classe (Mln) (24/11/2026)	0,27 EUR
Domicilio	LUSSEMBURGO
Valuta del Fondo	EUR
UCITS	Si
Inc/Acc	Acc
ISIN	LU3338291340
Investimento Min. Ingresso	500 EUR
Investimento Min. Successivo	500 EUR
T.E.R.	-
Spese correnti	-
Commissione di incentivo	-

See disclosures for more details

© 2026 Morningstar Italia. Tutti i diritti sono riservati. Le informazioni qui contenute: (1) sono proprietà di Morningstar, (2) non possono essere copiate, (3) non costituiscono consiglio di investimento; (4) sono fornite con scopi informativi; (5) sono ritenute attendibili da Morningstar che, pertanto, ne garantisce il maggior grado di accuratezza e completezza possibile, fatto salvo il caso in cui queste Le siano state fornite in modo errato e/o non completo dalle relative società prodotto; (6) sono estratte dai dati del fondo disponibili e riferiti a date temporali diverse. Morningstar non è responsabile per qualunque danno o perdita derivante da qualunque uso delle informazioni e chi visiona tali informazioni sarà responsabile dell'uso che andrà a farne. Non vi è naturalmente garanzia alcuna che i risultati del passato trovino un riscontro nel futuro.

MORNINGSTAR

LUX IM - Best Industrial Equities FX Accumulated EUR

Patrimonio Netto (MIn)	16,71 EUR
(31/10/2026)	

See disclosures for more details

© 2026 Morningstar Italia. Tutti i diritti sono riservati. Le informazioni qui contenute: (1) sono proprietà di Morningstar, (2) non possono essere copiate, (3) non costituiscono consiglio di investimento; (4) sono fornite con scopi informativi; (5) sono ritenute attendibili da Morningstar che, pertanto, ne garantisce il maggior grado di accuratezza e completezza possibile, fatto salvo il caso in cui queste Le siano state fornite in modo errato e/o non completo dalle relative società prodotto; (6) sono estratte dai dati del fondo disponibili e riferiti a date temporali diverse. Morningstar non è responsabile per qualunque danno o perdita derivante da qualunque uso delle informazioni e chi visiona tali informazioni sarà responsabile dell'uso che andrà a farne. Non vi è naturalmente garanzia alcuna che i risultati del passato trovino un riscontro nel futuro.