Eurizon Open Equity Selection Trend R EUR Acc

Categoria Morningstar™	Benchmark Morningstar	Benchmark Dichiarato	Morningstar Rating™
Azionari Internazionali Small/Mid Cap	Morningstar Global All Cap Target Market Exposure NR USD Usato nel Report	-	Senza rating

Obiettivo d'Investimento Dichiarato

To increase the value of your investment over time and to outperform global developed equity markets (as measured by the benchmark). Benchmark: MSCI World Index® (Net Total Return), a measure of developed-market equities that does not take ESG criteria into account.

Rendimenti

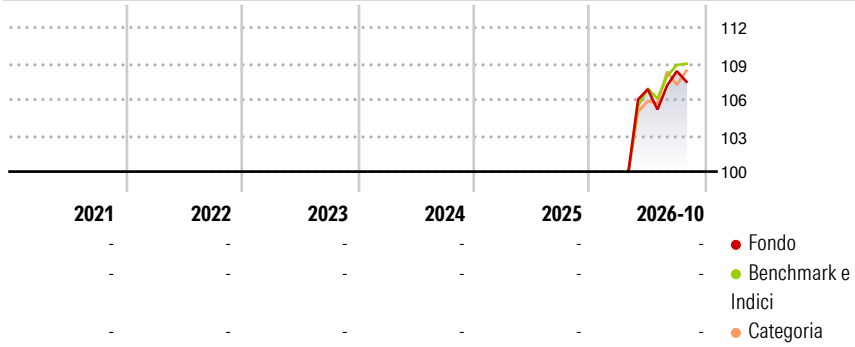

Misure di Rischio

3Y Alpha	-	3Y Sharpe Ratio	-
3Y Beta	-	3Y Std Dev	-
3Y R-Squared	-	3Y Risk	-
3Y Info Ratio	-	5Y Risk	-
3Y Tracking Error	-	10Y Risk	-

Basati su Morningstar Global All Cap Target Market Exposure NR USD (dove applicabile)

Rend. Cumulati %	Fondo	Bmk	Cat
3-Mesi	-3,72	-1,72	-3,33
6-Mesi	-2,25	0,89	1,62
1-Anno	-	-	-
3-Anni Ann.ti	-	-	-
5-Anni Ann.ti	-	-	-
10-Anni Ann.ti	-	-	-

Rendimenti aggiornati al 23/11/2026

Rendimenti Trimestrali %	Q1	Q2	Q3	Q4
2026	-	-	1,41	-
2025	-	-	-	-
2024	-	-	-	-
2023	-	-	-	-
2022	-	-	-	-

Portafoglio 31/10/2026

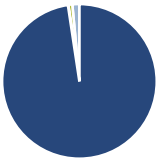

Asset Allocation %	Netta
Azioni	99,26
Obbligazioni	0,08
Liquidità	-0,84
Altro	1,50

Style Box Azionaria

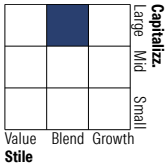

Mkt Cap %	Fondo
Giant	37,02
Large	34,95
Medium	23,24
Small	3,54
Micro	1,24

Capitalizzazione media di mercato	Fondo
Ave Mkt Cap EUR	137.438,29

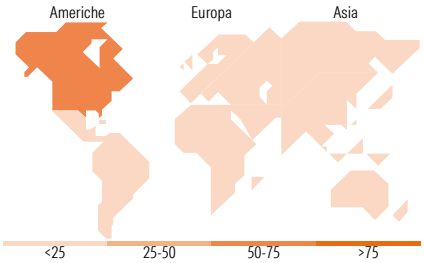

Titoli principali

Nome	Settore	%
iShares World Eq Enh Actv...	—	7,71
YIS MSCI World Universal...	—	7,62
Amundi MSCI World...	—	6,76
Eurizon Equity High Dividend...	—	6,57
YIS MSCI World Selection...	—	6,52
Eurizon Global Equity Infras...	—	6,38
Eurizon Equity Innovation Z	—	6,07
YIS MSCI North America...	—	4,93
Eurizon Equity People Z	—	4,78
Eurizon Equity Circular...	—	4,54
% Primi 10 Titoli sul Patrimonio		61,88
Numero Complessivo di Titoli Azionari		0
Numero Complessivo di Titoli Obbligazionari		0

Distribuzione Settoriale %	Fondo
Ciclico	**27,59**
Materie Prime	4,86
Beni di Consumo Ciclici	7,57
Finanza	12,90
Immobiliare	2,25
Sensibile	**53,21**
Telecomunicazioni	5,81
Energia	5,84
Beni Industriali	12,79
Tecnologia	28,76
Difensivo	**19,20**
Beni Difensivi	4,70
Salute	8,73
Servizi di Pubblica Utilità	5,78

Ripartizione Geografica %	Fondo
America	**67,62**
Stati Uniti	63,78
Canada	3,48
America Latina e Centrale	0,35
Europa	**22,06**
Regno Unito	3,19
Europa Occidentale - Euro	14,74
Europa Occidentale - Non Euro	3,67
Europa dell'Est	0,06
Africa	0,07
Medio Oriente	0,33
Asia	**10,32**
Giappone	5,70
Australasia	1,26
Asia - Paesi Sviluppati	2,32
Asia - Emergente	1,04

Anagrafica

Società di Gestione	Eurizon Capital SGR SpA
Telefono	+39 2 88101
Web	www.eurizoncapital.it
Data di Partenza	28/04/2026
Nome del Gestore	-
Data Inizio Gestione	-
NAV (23/11/2026)	EUR 102,96
Patrimonio Netto (Mln) (31/10/2026)	660,01 EUR
Patrimonio Classe (Mln) (19/11/2026)	678,43 EUR
Domicilio	LUSSEMBURGO
Valuta del Fondo	EUR
UCITS	Si
Inc/Acc	Acc
ISIN	LU3273285224
Investimento Min. Ingresso	50 EUR
Investimento Min. Successivo	-
T.E.R.	-
Spese correnti	-
Commissione di incentivo	-

See disclosures for more details

© 2026 Morningstar Italia. Tutti i diritti sono riservati. Le informazioni qui contenute: (1) sono proprietà di Morningstar, (2) non possono essere copiate, (3) non costituiscono consiglio di investimento; (4) sono fornite con scopi informativi; (5) sono ritenute attendibili da Morningstar che, pertanto, ne garantisce il maggior grado di accuratezza e completezza possibile, fatto salvo il caso in cui queste Le siano state fornite in modo errato e/o non completo dalle relative società prodotto; (6) sono estratte dai dati del fondo disponibili e riferiti a date temporali diverse. Morningstar non è responsabile per qualunque danno o perdita derivante da qualunque uso delle informazioni e chi visiona tali informazioni sarà responsabile dell'uso che andrà a farne. Non vi è naturalmente garanzia alcuna che i risultati del passato trovino un riscontro nel futuro.

MORNINGSTAR