AB SICAV I - Global Security of the Future Portfolio WNN EUR

Categoria Morningstar™	Benchmark Morningstar	Benchmark Dichiarato	Morningstar Rating™
Azionari Internazionali Small/Mid Cap	Morningstar Global All Cap Target Market Exposure NR USD Usato nel Report	MSCI ACWI NR USD	Senza rating

Obiettivo d'Investimento Dichiarato

The fund seeks to increase the value of your investment over time through capital growth. In actively managing the Portfolio, the Investment Manager uses fundamental research to select global equity securities that it believes offer attractive returns. Under normal market conditions, the Portfolio typically invests at least 80% of its assets in equity securities of companies anywhere in the world, including Emerging Markets, that the Investment Manager believes are aligned with the Security of the Future themes. These companies may be of any market capitalisation.

Rendimenti

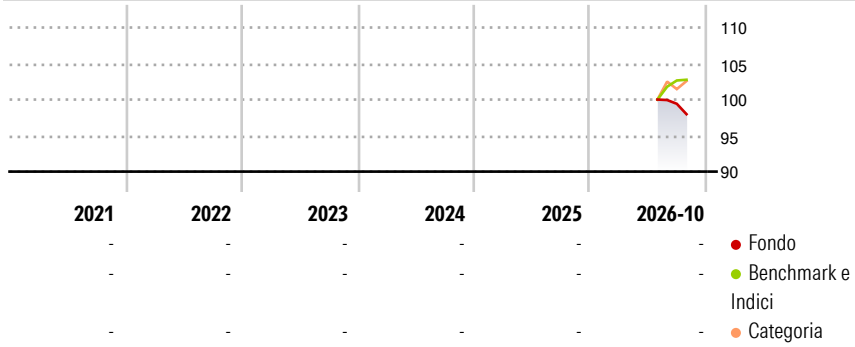

Misure di Rischio

3Y Alpha	-	3Y Sharpe Ratio	-
3Y Beta	-	3Y Std Dev	-
3Y R-Squared	-	3Y Risk	-
3Y Info Ratio	-	5Y Risk	-
3Y Tracking Error	-	10Y Risk	-

Basati su Morningstar Global All Cap Target Market Exposure NR USD (dove applicabile)

Rend. Cumulati %	Fondo	Bmk	Cat
3-Mesi	-6,59	-1,72	-2,98
6-Mesi	-	-	-
1-Anno	-	-	-
3-Anni Ann.ti	-	-	-
5-Anni Ann.ti	-	-	-
10-Anni Ann.ti	-	-	-

Rendimenti aggiornati al 24/11/2026

Rendimenti Trimestrali %	Q1	Q2	Q3	Q4
2026	-	-	-	-
2025	-	-	-	-
2024	-	-	-	-
2023	-	-	-	-
2022	-	-	-	-

Portafoglio 30/09/2026

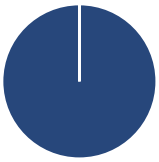

Asset Allocation %	Netta
Azioni	100,00
Obbligazioni	0,00
Liquidità	0,00
Altro	0,00

Style Box Azionaria

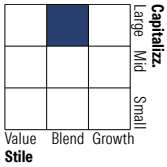

Mkt Cap %	Fondo
Giant	20,47
Large	35,58
Medium	34,41
Small	7,52
Micro	2,02

Capitalizzazione media di mercato	Fondo
Ave Mkt Cap USD	67.816,81

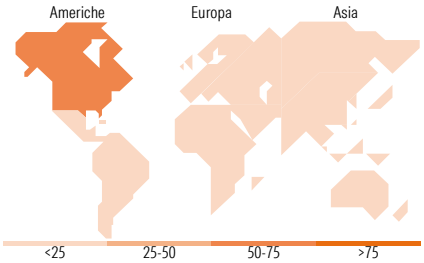

Titoli principali

Nome	Settore	%
Shell PLC		3,59
Thermo Fisher Scientific Inc		3,33
PACCAR Inc		3,20
RTX Corp		2,99
Deere & Co		2,97
United Rentals Inc		2,79
W.W. Grainger Inc		2,71
Cheniere Energy Inc		2,70
Westinghouse Air Brake...		2,64
Rio Tinto PLC Ordinary Shares		2,62
% Primi 10 Titoli sul Patrimonio		29,56
Numero Complessivo di Titoli Azionari		54
Numero Complessivo di Titoli Obbligazionari		0

Distribuzione Settoriale %	Fondo
Ciclico	**16,15**
Materie Prime	9,37
Beni di Consumo Ciclici	1,31
Finanza	1,94
Immobiliare	3,53
Sensibile	**74,14**
Telecomunicazioni	-
Energia	9,49
Beni Industriali	48,91
Tecnologia	15,74
Difensivo	**9,71**
Beni Difensivi	-
Salute	4,88
Servizi di Pubblica Utilità	4,83

Ripartizione Geografica %	Fondo
America	**63,96**
Stati Uniti	62,82
Canada	0,00
America Latina e Centrale	1,14
Europa	**23,18**
Regno Unito	11,13
Europa Occidentale - Euro	10,89
Europa Occidentale - Non Euro	1,16
Europa dell'Est	0,00
Africa	0,00
Medio Oriente	0,00
Asia	**12,86**
Giappone	7,64
Australasia	1,55
Asia - Paesi Sviluppati	3,68
Asia - Emergente	0,00

Anagrafica

Società di Gestione	AllianceBernstein (Luxembourg) S.à r.l.
Telefono	+352 46 39 36 151
Web	www.abglobal.com
Data di Partenza	29/07/2026
Nome del Gestore	James MacGregor Luke Pryor
Data Inizio Gestione	29/07/2026
NAV (24/11/2026)	EUR 14,31
Patrimonio Classe (Mln) (24/11/2026)	0,01 EUR
Domicilio	LUSSEMBURGO
Valuta del Fondo	EUR
UCITS	Si
Inc/Acc	Inc
ISIN	LU3425653444
Investimento Min. Ingresso	1.000.000 EUR
Investimento Min. Successivo	-
T.E.R.	-
Spese correnti	0,70%
Commissione di incentivo	-

See disclosures for more details

© 2026 Morningstar Italia. Tutti i diritti sono riservati. Le informazioni qui contenute: (1) sono proprietà di Morningstar, (2) non possono essere copiate, (3) non costituiscono consiglio di investimento; (4) sono fornite con scopi informativi; (5) sono ritenute attendibili da Morningstar che, pertanto, ne garantisce il maggior grado di accuratezza e completezza possibile, fatto salvo il caso in cui queste Le siano state fornite in modo errato e/o non completo dalle relative società prodotto; (6) sono estratte dai dati del fondo disponibili e riferiti a date temporali diverse. Morningstar non è responsabile per qualunque danno o perdita derivante da qualunque uso delle informazioni e chi visiona tali informazioni sarà responsabile dell'uso che andrà a farne. Non vi è naturalmente garanzia alcuna che i risultati del passato trovino un riscontro nel futuro.

MORNINGSTAR

AB SICAV I - Global Security of the Future Portfolio WNN EUR

Patrimonio Netto (Mln)	34,63 USD
(30/09/2026)	

See disclosures for more details

© 2026 Morningstar Italia. Tutti i diritti sono riservati. Le informazioni qui contenute: (1) sono proprietà di Morningstar, (2) non possono essere copiate, (3) non costituiscono consiglio di investimento; (4) sono fornite con scopi informativi; (5) sono ritenute attendibili da Morningstar che, pertanto, ne garantisce il maggior grado di accuratezza e completezza possibile, fatto salvo il caso in cui queste Le siano state fornite in modo errato e/o non completo dalle relative società prodotto; (6) sono estratte dai dati del fondo disponibili e riferiti a date temporali diverse. Morningstar non è responsabile per qualunque danno o perdita derivante da qualunque uso delle informazioni e chi visiona tali informazioni sarà responsabile dell'uso che andrà a farne. Non vi è naturalmente garanzia alcuna che i risultati del passato trovino un riscontro nel futuro.