

# Morgan Stanley Investment Funds - Sustainable Emerging Markets Equity Fund B

**Categoria Morningstar™**

Azionari Paesi Emergenti

**Benchmark Morningstar**

Morningstar Emerging Markets Target

Market Exposure NR USD

Usato nel Report

**Benchmark Dichiarato**

MSCI EM NR USD

**Morningstar Rating™**

★★★

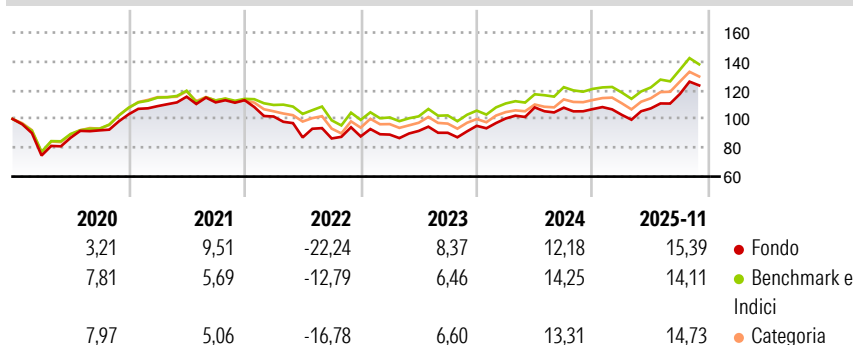
**Obiettivo d'Investimento Dichiarato**

L'obiettivo dell'Emerging Markets Equity Fund è massimizzare il rendimento totale, denominato in Dollari USA, investendo principalmente in titoli azionari di paesi emergenti. Il Comparto investirà nei paesi emergenti nei quali la Società ritiene che l'economia si stia fortemente sviluppando e nei quali i mercati stanno evolvendo verso forme più complesse. Fra tali paesi si annoverano Argentina, Botswana, Brasile, Cile, Cina, Colombia, Grecia, Ungheria, India, Indonesia, Giamaica, Giordania, Kenya, Malesia, Messico, Nigeria, Pakistan, Filippine, Polonia, Portogallo, Federazione Russa, Sudafrica, Corea del Sud, Sri Lanka, Taiwan, Thailandia, Turchia, Venezuela e Zimbabwe, nella misura in cui i mercati di questi paesi possano essere ritenuti...

**Misure di Rischio**

3Y Alpha	-0,06	3Y Sharpe Ratio	0,55
3Y Beta	0,97	3Y Std Dev	12,41
3Y R-Squared	92,41	3Y Risk	Med
3Y Info Ratio	-0,10	5Y Risk	+Med
3Y Tracking Error	3,69	10Y Risk	Med

Basati su Morningstar Emerging Markets Target Market Exposure NR USD (dove applicabile)

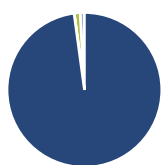
**Rendimenti**

**Rend. Cumulati %**

	Fondo	Bmk	Cat
3-Mesi	4,86	3,13	3,01
6-Mesi	15,47	14,11	14,63
1-Anno	15,16	15,03	14,84
3-Anni Ann.ti	11,67	11,09	10,87
5-Anni Ann.ti	4,10	5,72	4,67
10-Anni Ann.ti	4,77	7,86	6,79

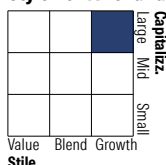
Rendimenti aggiornati al 22/12/2025

**Rendimenti**

	Q1	Q2	Q3	Q4
2025	-3,74	4,34	9,29	-
2024	5,34	7,68	-0,18	-0,92
2023	1,43	2,85	-1,40	5,36
2022	-10,03	-14,26	-0,83	1,65
2021	5,53	6,01	-3,44	1,38

**Portafoglio 30/11/2025**

**Asset Allocation %**

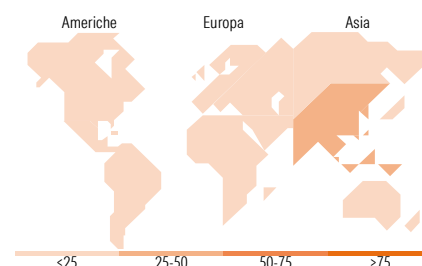
● Azioni	99,64
● Obbligazioni	0,06
● Liquidità	1,21
● Altro	-0,92

**Style Box Azionaria**

**Mkt Cap %**

Fondo	67,76
Giant	23,53
Large	5,14
Medium	3,56
Small	0,00
Micro	0,00

**Capitalizzazione media di mercato**

Fondo	70.837,29
-------	-----------


**Titoli principali**

Nome	Settore	%
Taiwan Semiconductor...	📄	9,05
Samsung Electronics Co Ltd	📄	6,67
Tencent Holdings Ltd	📄	6,16
Alibaba Group Holding Ltd...	📄	3,71
Mahindra & Mahindra Ltd	📄	2,76
Delta Electronics Inc	📄	2,76
Reliance Industries Ltd	📄	2,30
China Merchants Bank Co Ltd...	📄	2,12
SK Hynix Inc	📄	2,07
ICICI Bank Ltd	📄	1,92
% Primi 10 Titoli sul Patrimonio		39,53
Numero Complessivo di Titoli Azionari		83
Numero Complessivo di Titoli Obbligazionari		0

**Distribuzione Settoriale %**

	Fondo
<b>Ciclico</b>	<b>44,13</b>
Materie Prime	4,02
Beni di Consumo Ciclici	15,42
Finanza	23,72
Immobiliare	0,98
<b>Sensibile</b>	<b>46,55</b>
Telecomunicazioni	7,98
Energia	2,31
Beni Industriali	5,73
Tecnologia	30,54
<b>Difensivo</b>	<b>9,32</b>
Beni Difensivi	3,86
Salute	5,46
Servizi di Pubblica Utilità	-

**Ripartizione Geografica %**

	Fondo
<b>America</b>	<b>11,74</b>
Stati Uniti	1,06
Canada	0,00
America Latina e Centrale	10,68
<b>Europa</b>	<b>11,31</b>
Regno Unito	1,76
Europa Occidentale - Euro	0,00
Europa Occidentale - Non Euro	0,83
Europa dell'Est	5,32
Africa	3,40
Medio Oriente	0,00
<b>Asia</b>	<b>76,95</b>
Giappone	0,00
Australasia	0,00
Asia - Paesi Sviluppati	33,49
Asia - Emergente	43,46

**Anagrafica**

Società di Gestione	MSIM Fund Management (Ireland) Limited	Patrimonio Classe (Mln)	3,10 USD	Investimento Min. Ingresso	-
Telefono	-	Domicilio	LUSSEMBURGO	Investimento Min. Successivo	-
Web	www.morganstanley.com/im	Valuta del Fondo	USD	T.E.R.	2,89%
Data di Partenza	01/07/1993	UCITS	Si	Spese correnti	2,89%
		Inc/Acc	Acc	Commissione di incentivo	0,00%

# Morgan Stanley Investment Funds - Sustainable Emerging Markets Equity Fund B

Nome del Gestore	Paul Psaila Eric Carlson Amay Hattangadi	ISIN	LU0073229923
Data Inizio Gestione	18/08/1997		
NAV <sup>(22/12/2025)</sup>	USD 46,90		
Patrimonio Netto (Mln) <sup>(30/11/2025)</sup>	657,95 USD		