

# Swisscanto (LU) Bond Fund - Swisscanto (LU) Bond Fund Vision Committed EUR AA

## Categoria Morningstar™

Obbligazionari Diversificati EUR

## Benchmark Morningstar

Morningstar Eurozone Core Bond GR EUR

Usato nel Report

## Benchmark Dichiarato

Bloomberg Euro Agg Bond TR EUR

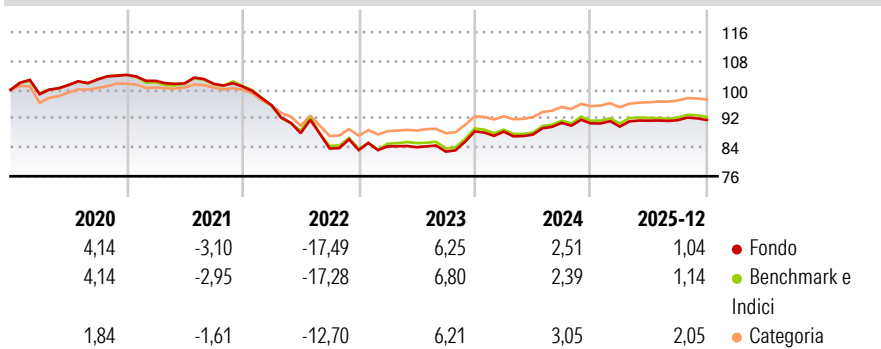
## Morningstar Rating™

★★

### Obiettivo d'Investimento Dichiarato

Il fondo mira a conseguire nel lungo periodo un rendimento congruo in EUR, investendo in obbligazioni in tutto il mondo. Il fondo investe almeno due terzi del suo patrimonio in titoli a reddito fisso e variabile emessi da Stati e società di prim'ordine.

### Rendimenti



### Misure di Rischio

3Y Alpha	-0,16	3Y Sharpe Ratio	0,08
3Y Beta	0,99	3Y Std Dev	4,45
3Y R-Squared	97,74	3Y Risk	+Med
3Y Info Ratio	-0,26	5Y Risk	+Med
3Y Tracking Error	0,67	10Y Risk	+Med

Basati su Morningstar Eurozone Core Bond GR EUR (dove applicabile)

### Rend. Cumulati %

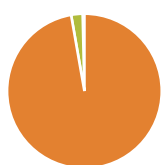
	Fondo	Bmk	Cat
3-Mesi	0,03	0,13	0,19
6-Mesi	1,08	1,19	1,35
1-Anno	2,74	2,68	2,95
3-Anni Ann.ti	2,66	2,96	3,26
5-Anni Ann.ti	-2,27	-2,10	-0,95
10-Anni Ann.ti	-0,34	0,16	0,34

Rendimenti aggiornati al 29/01/2026

### Rendimenti

Trimestrali %	Q1	Q2	Q3	Q4
2026	-	-	-	-
2025	-1,01	1,83	0,17	0,06
2024	-0,10	-0,95	3,74	-0,14
2023	1,24	-0,26	-1,46	6,78
2022	-5,18	-8,07	-4,86	-0,51

### Portafoglio 31/12/2025



Asset Allocation %	Netta
Azioni	0,00
Obbligazioni	102,14
Liquidità	-2,52
Altro	0,38

### Fixed Income Style

#### Box™

Qualità Credito	Alto	Med	Basso
Sensibilità ai Tassi			

Duration Effettiva	6,24
Maturità effettiva	7,57
Qualità Credito Media	BBB







### Credit Quality %

	0		0
AAA	18,92	BBB	23,06
AA	13,26	BB	5,64
A	32,50	B	2,46
		Below B	0,11
		Not Rated	4,04

### Titoli principali

Nome	Settore	%
Euro Schatz Future Mar 26	—	3,70
Germany (Federal Republic...	—	2,93
SWC (LU) BF Sust Global HY...	—	2,33
Italy (Republic Of) 4%	—	2,18
Euro Bobl Future Mar 26	—	2,05
Netherlands (Kingdom Of) 4%	—	1,84
Italy (Republic Of) 4%	—	1,73
Spain (Kingdom of) 3.9%	—	1,71
Long-Term Euro BTP Future...	—	1,69
Italy (Republic Of) 2.45%	—	1,57
% Primi 10 Titoli sul Patrimonio		21,74
Numero Complessivo di Titoli Azionari		0
Numero Complessivo di Titoli Obbligazionari		283

### Fixed Income Sector Weightings %

 Governativo	66,62
 Societario	32,83
 Cartolarizzazioni	3,83
 Enti Locali	0,00
 Liquidità ed equivalenti	-2,56
 Derivati	-0,73

Coupon Range %	Fondo
0 coupon	5,39
Da 0 a 4 cedole	76,79
Da 4 a 6 cedole	12,45
Da 6 a 8 cedole	4,41
Da 8 a 10 cedole	0,86
Da 10 a 12 cedole	0,08
Oltre 12 cedole	0,01

### Scadenze %

da 1 a 3	14,25
da 3 a 5	19,46
da 5 a 7	14,67
da 7 a 10	16,52
da 10 a 15	11,73
da 15 a 20	5,20
da 20 a 30	7,71
oltre 30	0,85

### Anagrafica

Società di Gestione	Swisscanto Asset Management International S.A.	Patrimonio Classe (Mln)	40,81 EUR	Investimento Min. Ingresso	100 EUR
Telefono	+352 27 84 35 92	(29/01/2026)		Investimento Min. Successivo	1 EUR
Web	www.swisscanto.lu	Domicilio	LUSSEMBURGO	T.E.R.	-
Data di Partenza	02/03/1992	Valuta del Fondo	EUR	Spese correnti	1,01%
Nome del Gestore	Thomas Kirchmair	UCITS	Si	Commissione di incentivo	-
Data Inizio Gestione	01/10/2022	Inc/Acc	Inc		
NAV (29/01/2026)	EUR 63,78	ISIN	LU0141248459		
Patrimonio Netto (Mln)	244,47 EUR				

(31/12/2025)