

Schroder International Selection Fund Italian Equity B Accumulation EUR

Categoria Morningstar™

Azionari Italia

Benchmark Morningstar

Morningstar Italy NR EUR

Usato nel Report

Benchmark Dichiarato

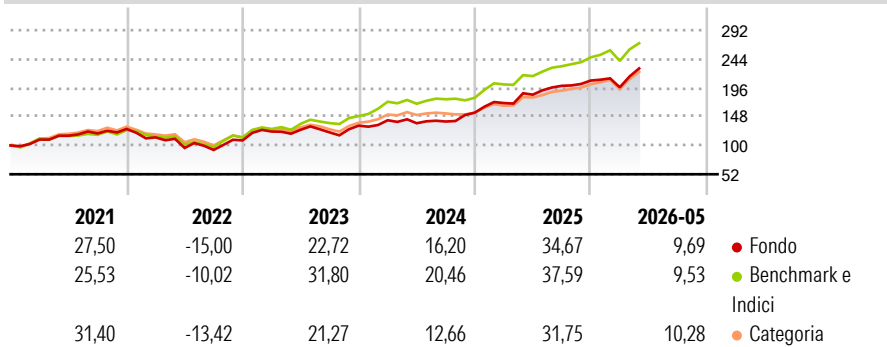
FTSE Italia AllShare TR EUR

Morningstar Rating™

★★★

Obiettivo d'Investimento Dichiarato

Conseguire una crescita di capitale principalmente tramite investimenti in titoli azionari di società italiane.

Rendimenti

Misure di Rischio

3Y Alpha	-3,32	3Y Sharpe Ratio	1,40
3Y Beta	0,98	3Y Std Dev	14,14
3Y R-Squared	73,97	3Y Risk	+Med
3Y Info Ratio	-0,67	5Y Risk	Alto
3Y Tracking Error	7,24	10Y Risk	Alto

Basati su Morningstar Italy NR EUR (dove applicabile)

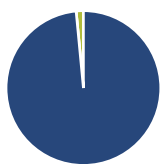
Rend. Cumulati %

	Fondo	Bmk	Cat
3-Mesi	19,04	14,30	18,43
6-Mesi	15,56	15,70	18,36
1-Anno	26,72	28,29	29,88
3-Anni Ann.ti	24,06	27,98	25,19
5-Anni Ann.ti	14,87	18,52	16,63
10-Anni Ann.ti	11,74	13,99	13,27

Rendimenti aggiornati al 12/06/2026

Rendimenti

Trimestrali %	Q1	Q2	Q3	Q4
2026	-5,48	-	-	-
2025	10,41	8,17	7,99	4,42
2024	6,72	-3,48	2,10	10,50
2023	13,60	2,39	-3,49	9,31
2022	-11,06	-15,57	-3,42	17,19

Portafoglio 31/05/2026

Asset Allocation %

- Azioni
- Obbligazioni
- Liquidità
- Altro

Netta

98,49
0,00
1,51
0,00

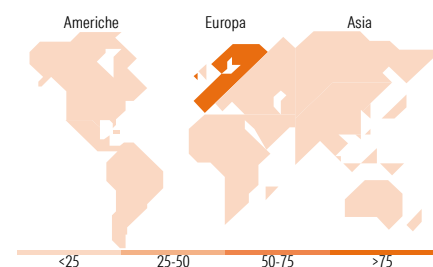
Style Box Azionaria

Mkt Cap %

Giant	32,50
Large	26,79
Medium	29,14
Small	9,19
Micro	2,37

Capitalizzazione media di mercato

Ave Mkt Cap EUR 21.496,49


Titoli principali

Nome	Settore	%
UniCredit SpA	Finanza	9,86
Intesa Sanpaolo	Finanza	8,81
Enel SpA	Energia	7,17
STMicroelectronics NV	Tecnologia	6,12
Banca Monte dei Paschi di...	Finanza	5,21
BPER Banca SpA	Finanza	4,04
Eni SpA	Energia	3,93
Prysman SpA	Industria	3,91
Ferrari NV	Beni di Consumo	3,82
Leonardo SpA Az nom Post...	Industria	3,29
% Primi 10 Titoli sul Patrimonio		56,18
Numero Complessivo di Titoli Azionari		45
Numero Complessivo di Titoli Obbligazionari		0

Distribuzione Settoriale %

	Fondo
Ciclico	56,11
Materie Prime	1,95
Beni di Consumo Ciclici	11,70
Finanza	42,46
Immobiliare	-
Sensibile	27,45
Telecomunicazioni	1,03
Energia	5,84
Beni Industriali	10,90
Tecnologia	9,68
Difensivo	16,44
Beni Difensivi	2,11
Salute	0,44
Servizi di Pubblica Utilità	13,89

Ripartizione Geografica %

	Fondo
America	4,78
Stati Uniti	4,78
Canada	0,00
America Latina e Centrale	0,00
Europa	88,99
Regno Unito	0,00
Europa Occidentale - Euro	88,20
Europa Occidentale - Non Euro	0,78
Europa dell'Est	0,00
Africa	0,00
Medio Oriente	0,00
Asia	6,23
Giappone	0,00
Australasia	0,00
Asia - Paesi Sviluppati	6,23
Asia - Emergente	0,00

Anagrafica

Società di Gestione	Schroder Investment Management (Europe) S.A.	Patrimonio Classe (Mln)	65,35 EUR	Investimento Min. Ingresso	1.000 EUR
Telefono	+352 341 342 202	(12/06/2026)		Investimento Min. Successivo	1.000 EUR
Web	www.schroders.com	Domicilio	LUSSEMBURGO	T.E.R.	2,16%
Data di Partenza	17/01/2000	Valuta del Fondo	EUR	Spese correnti	2,20%
Nome del Gestore	Tim Pedroni	UCITS	Si	Commissione di incentivo	0,00%
Data Inizio Gestione	01/07/2022	Inc/Acc	Acc		
NAV (12/06/2026)	EUR 77,45	ISIN	LU0106239360		
Patrimonio Netto (Mln)	220,44 EUR				

(31/05/2026)

[See disclosures for more details](#)

© 2026 Morningstar Italia. Tutti i diritti sono riservati. Le informazioni qui contenute: (1) sono proprietà di Morningstar, (2) non possono essere copiate, (3) non costituiscono consiglio di investimento; (4) sono fornite con scopi informativi; (5) sono ritenute attendibili da Morningstar che, pertanto, ne garantisce il maggior grado di accuratezza e completezza possibile, fatto salvo il caso in cui queste Le siano state fornite in modo errato e/o non completo dalle relative società prodotte; (6) sono estratte dai dati del fondo disponibili e riferiti a date temporali diverse. Morningstar non è responsabile per qualunque danno o perdita derivante da qualunque uso delle informazioni e chi visiona tali informazioni sarà responsabile dell'uso che andrà a farne. Non vi è naturalmente garanzia alcuna che i risultati del passato trovino un riscontro nel futuro.