

Schroder International Selection Fund Asian Bond Total Return C Accumulation USD

Categoria Morningstar™

Obbligazionari Asia

Benchmark Morningstar

Morningstar Asia USD Broad Market Bond

GR USD

Usato nel Report

Benchmark Dichiarato

50% JPM Asia Credit TR USD, 50% Markit

iBoxx Asian Local Currency TR USD

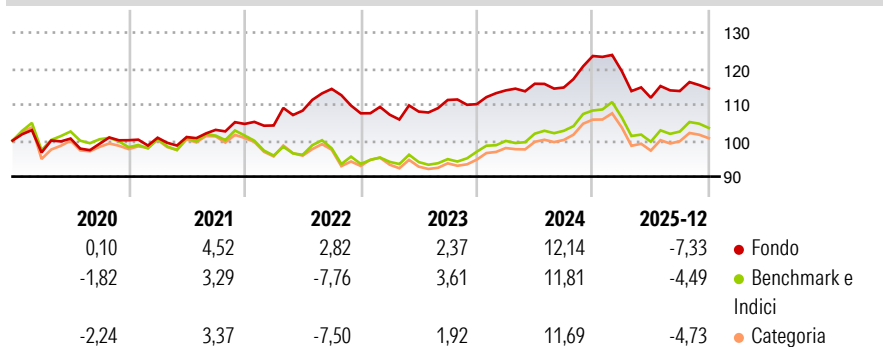
Morningstar Rating™

★★★★

Obiettivo d'Investimento Dichiarato

Ottenere un rendimento costituito dalla crescita del capitale e dal reddito principalmente tramite investimenti in obbligazioni ed altri titoli a tasso fisso e variabile emessi da governi, agenzie governative, organismi sopranazionali ed emittenti societa' dell'Asia (Giappone escluso).

Rendimenti



Misure di Rischio

| | | | |
|-------------------|-------|-----------------|-------|
| 3Y Alpha | -0.33 | 3Y Sharpe Ratio | -0.11 |
| 3Y Beta | 0.41 | 3Y Std Dev | 6.33 |
| 3Y R-Squared | 77.85 | 3Y Risk | Basso |
| 3Y Info Ratio | -0.47 | 5Y Risk | Basso |
| 3Y Tracking Error | 2.95 | 10Y Risk | Basso |

Basati su Morningstar Asia USD Broad Market Bond GR USD (dove applicabile)

Rend. Cumulati %

| | | | |
|----------------|-------|-------|-------|
| 3-Mesi | 0,78 | 0,96 | 1,29 |
| 6-Mesi | 2,08 | 4,22 | 4,34 |
| 1-Anno | -6,64 | -3,65 | -3,95 |
| 3-Anni Ann.ti | 2,49 | 3,58 | 2,86 |
| 5-Anni Ann.ti | 2,88 | 1,25 | 1,07 |
| 10-Anni Ann.ti | 2,88 | 2,45 | 1,96 |

Rendimenti aggiornati al 16/01/2026

Rendimenti
Trimestrali %

| | | | | |
|------|-------|-------|-------|-------|
| 2026 | - | - | - | - |
| 2025 | -3,39 | -6,19 | 1,65 | 0,60 |
| 2024 | 3,46 | 1,63 | -0,90 | 7,62 |
| 2023 | -0,37 | 0,81 | 2,99 | -1,04 |
| 2022 | -0,41 | 3,96 | 5,57 | -5,93 |

Portafoglio 31/12/2025



Asset Allocation %

| | |
|----------------|-------|
| ● Azioni | 0,00 |
| ● Obbligazioni | 99,26 |
| ● Liquidità | 0,39 |
| ● Altro | 0,36 |

Fixed Income Style

Box™

| Qualita Credito | Alto | Med | Basso |
|-----------------|------|-----|-------|
| | | | |
| | | | |
| | | | |

| | Bassa | Med | Alta |
|-----------------------------|-------|-----|------|
| Sensibilità ai Tassi | | | |

Fondo







| | |
|-----------------------|------|
| Duration Effettiva | 4,65 |
| Maturity effettiva | 9,70 |
| Qualità Credito Media | |

Credit Quality %0 0

Titoli principali

| Nome | Settore | % |
|---|---------|-------|
| Indonesia (Republic of) 6.875% | — | 7,14 |
| 5 Year Treasury Note Future... | — | 5,83 |
| Indonesia (Republic of) 6.5% | — | 5,27 |
| Korea (Republic Of) 2.375% | — | 4,96 |
| Schroder China Fixed Income... | — | 4,90 |
| India (Republic of) 6.33% | — | 4,08 |
| Philippines (Republic Of)... | — | 3,81 |
| Korea (Republic Of) 2.625% | — | 3,60 |
| Korea 3 Year Bond Future Mar... | — | 3,57 |
| Malaysia (Government Of)... | — | 3,48 |
| % Primi 10 Titoli sul Patrimonio | | 46,64 |
| Numero Complessivo di Titoli Azionari | | 0 |
| Numero Complessivo di Titoli Obbligazionari | | 155 |

Fixed Income Sector Weightings %

| | |
|--|-------|
|  Governativo | 64,85 |
|  Societario | 37,07 |
|  Cartolarizzazioni | 0,00 |
|  Enti Locali | 0,00 |
|  Liquidità ed equivalenti | -1,43 |
|  Derivati | -0,49 |

Coupon Range %

| | |
|-------------------|-------|
| 0 coupon | 0,21 |
| Da 0 a 4 cedole | 43,15 |
| Da 4 a 6 cedole | 19,05 |
| Da 6 a 8 cedole | 36,39 |
| Da 8 a 10 cedole | 0,89 |
| Da 10 a 12 cedole | 0,30 |
| Oltre 12 cedole | 0,00 |

Scadenze %

| | |
|------------|-------|
| da 1 a 3 | 12,23 |
| da 3 a 5 | 26,67 |
| da 5 a 7 | 13,07 |
| da 7 a 10 | 23,34 |
| da 10 a 15 | 7,03 |
| da 15 a 20 | 1,62 |
| da 20 a 30 | 6,47 |
| oltre 30 | 0,18 |

Anagrafica

| | | | | | |
|------------------------|--|-------------------------|--------------|------------------------------|-----------|
| Società di Gestione | Schroder Investment Management (Europe) S.A. | Patrimonio Classe (Mln) | 24,11 USD | Investimento Min. Ingresso | 1.000 EUR |
| | | (16/01/2026) | | Investimento Min. Successivo | 1.000 EUR |
| Telefono | +352 341 342 202 | Domicilio | LUSSEMBURGO | T.E.R. | - |
| Web | www.schroders.com | Valuta del Fondo | USD | Spese correnti | 0,91% |
| Data di Partenza | 17/01/2000 | UCITS | Si | Commissione di incentivo | 0,00% |
| Nome del Gestore | Chow Yang Ang | Inc/Acc | Acc | | |
| | Julia Ho | ISIN | LU0106251068 | | |
| Data Inizio Gestione | 28/02/2018 | | | | |
| NAV (16/01/2026) | USD 19,69 | | | | |
| Patrimonio Netto (Mln) | 151,74 USD | | | | |
| (31/12/2025) | | | | | |