

# Schroder International Selection Fund Italian Equity C Accumulation EUR

## Categoria Morningstar™

Azionari Italia

## Benchmark Morningstar

Morningstar Italy NR EUR

Usato nel Report

## Benchmark Dichiarato

FTSE Italia AllShare TR EUR

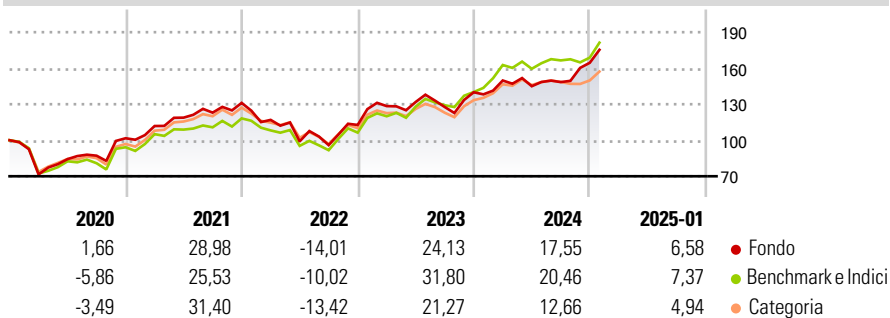
## Morningstar Rating™

★★★

### Obiettivo d'Investimento Dichiarato

Conseguire una crescita di capitale principalmente tramite investimenti in titoli azionari di società italiane.

### Rendimenti



### Misure di Rischio

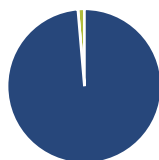
3Y Alpha	-3,18	3Y Sharpe Ratio	0,57
3Y Beta	1,00	3Y Std Dev	19,21
3Y R-Squared	81,01	3Y Risk	Alto
3Y Info Ratio	-0,47	5Y Risk	Alto
3Y Tracking Error	8,33	10Y Risk	+Med

Basati su Morningstar Italy NR EUR (dove applicabile)

Rend. Cumulati %	Fondo	Bmk	Cat	Rendimenti Trimestrali %	Q1	Q2	Q3	Q4
3-Mesi	16,31	8,07	8,69	2025	-	-	-	-
6-Mesi	23,48	16,87	14,71	2025	7,02	-3,20	2,40	10,81
1-Anno	27,82	27,15	21,73	2024	13,93	2,69	-3,21	9,62
3-Anni Ann.ti	12,13	16,41	12,09	2023	-10,80	-15,32	-3,14	17,53
5-Anni Ann.ti	11,81	12,55	10,80	2022	10,02	6,24	3,51	6,61
10-Anni Ann.ti	8,61	8,47	7,67	2021				

Rendimenti aggiornati al 04/02/2025

### Portafoglio 31/12/2024



#### Asset Allocation %

Azioni	98,64
Obbligazioni	0,00
Liquidità	1,36
Altro	0,00

#### Style Box

##### Azionaria

Capitalizz.	Value	Blend	Growth
Large			
Mid			
Small			

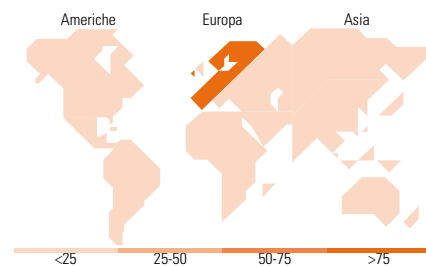
#### Stile

#### Mkt Cap %

Giant	23,22
Large	36,90
Medium	27,99
Small	8,07
Micro	3,82

#### Capitalizzazione media di mercato

Ave Mkt Cap EUR	16.163,1
	1



### Titoli principali

Nome	Settore	%
UniCredit SpA	🏦	9,83
Intesa Sanpaolo	🏦	8,97
Ferrari NV	🏎️	7,06
Enel SpA	⚡	6,88
Generali	🏠	5,99
FinecoBank SpA	🏦	3,74
Eni SpA	🔥	3,45
Banco BPM SpA	🏦	3,33
Stellantis NV	🚗	3,23
Prysmian SpA	⚙️	2,77
% Primi 10 Titoli sul Patrimonio		55,26
Numero Complessivo di Titoli Azionari		42
Numero Complessivo di Titoli Obbligazionari		0

### Distribuzione Settoriale %

	Fondo
<b>Ciclico</b>	<b>59,70</b>
🏠 Materie Prime	1,53
🏠 Beni di Consumo Ciclici	17,06
🏠 Finanza	40,69
🏠 Immobiliare	0,42
<b>Sensibile</b>	<b>21,33</b>
📡 Telecomunicazioni	-
⚡ Energia	6,17
⚙️ Beni Industriali	8,43
💻 Tecnologia	6,73
<b>Difensivo</b>	<b>18,97</b>
🏠 Beni Difensivi	1,11
🏠 Salute	3,45
🏠 Servizi di Pubblica Utilità	14,42

### Ripartizione Geografica %

	Fondo
<b>America</b>	<b>0,00</b>
Stati Uniti	0,00
Canada	0,00
America Latina e Centrale	0,00
<b>Europa</b>	<b>100,00</b>
Regno Unito	0,00
Europa Occidentale - Euro	97,25
Europa Occidentale - Non Euro	2,75
Europa dell'Est	0,00
Africa	0,00
Medio Oriente	0,00
<b>Asia</b>	<b>0,00</b>
Giappone	0,00
Australasia	0,00
Asia - Paesi Sviluppati	0,00
Asia - Emergente	0,00

### Anagrafica

Società di Gestione	Schroder Investment Management (Europe) S.A.	Patrimonio Classe (Mln)	25,92 EUR	Investimento Min. Ingresso	1.000 EUR
Telefono	+352 341 342 202	Domicilio	LUSSEMBURGO	Investimento Min. Successivo	1.000 EUR
Web	www.schroders.com	Valuta del Fondo	EUR	T.E.R.	-
Data di Partenza	17/01/2000	UCITS	Si	Spese correnti	1,03%
Nome del Gestore	Tim Pedroni	Inc/Acc	Acc	Commissione di incentivo	0,00%
Data Inizio Gestione	01/07/2022	ISIN	LU0106239527		
NAV (04/02/2025)	EUR 79,57				
Patrimonio Netto (Mln)	149,44 EUR				

(31/12/2024)