

Schroder International Selection Fund Italian Equity B Distribution EUR AV

Categoria Morningstar™

Azionari Italia

Benchmark Morningstar

Morningstar Italy NR EUR

Usato nel Report

Benchmark Dichiarato

FTSE Italia AllShare TR EUR

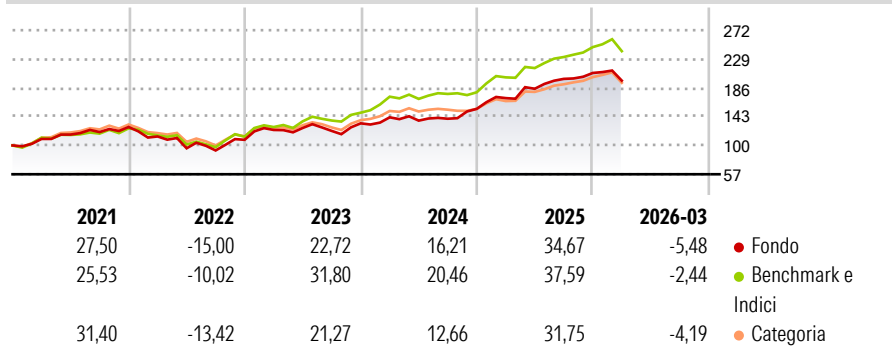
Morningstar Rating™

★★★

Obiettivo d'Investimento Dichiarato

Conseguire una crescita di capitale principalmente tramite investimenti in titoli azionari di società italiane.

Rendimenti



Misure di Rischio

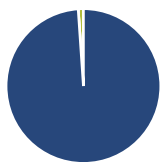
3Y Alpha	-4,25	3Y Sharpe Ratio	1,02
3Y Beta	0,93	3Y Std Dev	13,44
3Y R-Squared	72,12	3Y Risk	Alto
3Y Info Ratio	-0,94	5Y Risk	Alto
3Y Tracking Error	7,15	10Y Risk	Alto

Basati su Morningstar Italy NR EUR (dove applicabile)

Rend. Cumulati %	Fondo	Bmk	Cat	Rendimenti Trimestrali %	Q1	Q2	Q3	Q4
3-Mesi	2,52	3,55	4,17	2026	-5,48	-	-	-
6-Mesi	7,39	10,41	9,73	2025	10,41	8,17	7,99	4,42
1-Anno	26,51	29,31	28,12	2024	6,72	-3,48	2,10	10,50
3-Anni Ann.ti	20,47	25,82	21,98	2023	13,60	2,39	-3,49	9,31
5-Anni Ann.ti	14,38	18,75	15,91	2022	-11,06	-15,57	-3,42	17,19
10-Anni Ann.ti	10,40	12,58	11,54					

Rendimenti aggiornati al 30/04/2026

Portafoglio 31/03/2026



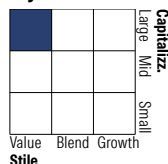
Asset Allocation %

- Azioni
- Obbligazioni
- Liquidità
- Altro

Netta

Azioni	98,92
Obbligazioni	0,00
Liquidità	1,08
Altro	0,00

Style Box Azionaria

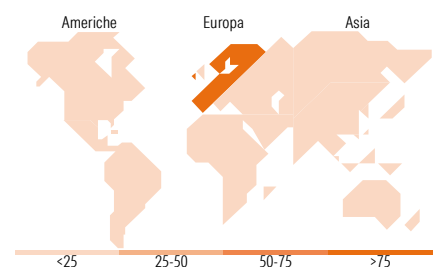


Mkt Cap %

Fondo	32,19
Giant	24,41
Large	31,67
Medium	9,60
Small	2,13
Micro	

Capitalizzazione media di mercato

Fondo	17.797,8
Ave Mkt Cap EUR	7



Titoli principali

Nome	Settore	%
Intesa Sanpaolo	🏦	9,10
UniCredit SpA	🏦	9,04
Enel SpA	⚡	6,55
BPER Banca SpA	🏦	4,75
Banca Monte dei Paschi di...	🏦	4,63
Ferrari NV	🏎️	4,28
Leonardo SpA Az nom Post...	⚙️	4,01
Eni SpA	🛢️	3,71
Lottomatica Group SpA	🎰	3,45
STMicroelectronics NV	💻	3,45
% Primi 10 Titoli sul Patrimonio		52,97
Numero Complessivo di Titoli Azionari		43
Numero Complessivo di Titoli Obbligazionari		0

Distribuzione Settoriale %

	Fondo
Ciclico	59,78
Materie Prime	2,56
Beni di Consumo Ciclici	13,41
Finanza	43,81
Immobiliare	-
Sensibile	22,90
Telecomunicazioni	1,02
Energia	5,13
Beni Industriali	9,90
Tecnologia	6,85
Difensivo	17,32
Beni Difensivi	2,87
Salute	0,50
Servizi di Pubblica Utilità	13,95

Ripartizione Geografica %

	Fondo
America	5,55
Stati Uniti	5,55
Canada	0,00
America Latina e Centrale	0,00
Europa	90,96
Regno Unito	0,00
Europa Occidentale - Euro	90,01
Europa Occidentale - Non Euro	0,96
Europa dell'Est	0,00
Africa	0,00
Medio Oriente	0,00
Asia	3,48
Giappone	0,00
Australasia	0,00
Asia - Paesi Sviluppati	3,48
Asia - Emergente	0,00

Anagrafica

Società di Gestione	Schroder Investment Management (Europe) S.A.	Patrimonio Classe (Mln)	4,77 EUR	Investimento Min. Ingresso	1.000 EUR
Telefono	+352 341 342 202	(29/04/2026)		Investimento Min. Successivo	1.000 EUR
Web	www.schroders.com	Domicilio	LUSSEMBURGO	T.E.R.	-
Data di Partenza	22/01/1997	Valuta del Fondo	EUR	Spese correnti	2,20%
Nome del Gestore	Tim Pedroni	UCITS	Si	Commissione di incentivo	0,00%
Data Inizio Gestione	01/07/2022	Inc/Acc	Inc		
NAV (30/04/2026)	EUR 41,27	ISIN	LU0067017284		
Patrimonio Netto (Mln)	189,34 EUR				

(31/03/2026)