

Schroder International Selection Fund Emerging Markets Debt Total Return A

Categoria Morningstar™
Accumulation USD

Locale

Benchmark Morningstar

Morningstar Emerging Markets

Government Bond Local Currency GR USD

Usato nel Report

Benchmark Dichiarato

50%JPM GBI-EM GD and 50%JPM EMBI GD

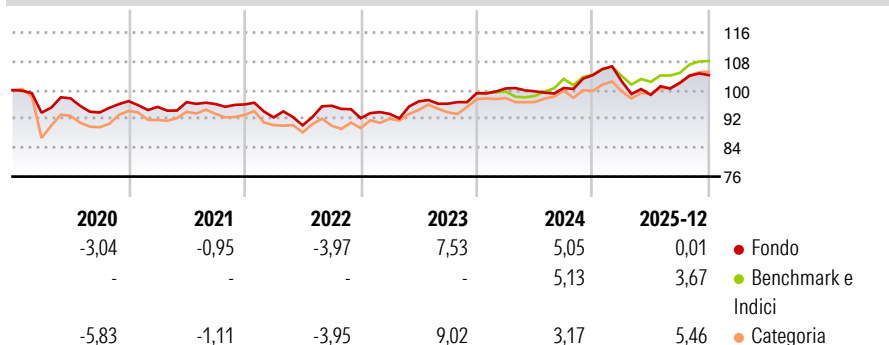
Morningstar Rating™

★★

Obiettivo d'Investimento Dichiarato

Ottenere un rendimento costituito dalla crescita del capitale e dal reddito principalmente tramite investimenti in obbligazioni ed altri titoli a tasso fisso e variabile emessi da governi, agenzie governative, organismi sopranazionali ed emittenti societari dei mercati dei paesi emergenti.

Rendimenti



Misure di Rischio


3Y Alpha	-0,31	3Y Sharpe Ratio	0,23
3Y Beta	0,70	3Y Std Dev	5,36
3Y R-Squared	83,94	3Y Risk	Basso
3Y Info Ratio	-0,44	5Y Risk	Basso
3Y Tracking Error	3,42	10Y Risk	Basso

Basati su Morningstar Emerging Markets Government Bond Local Currency GR USD (dove applicabile)

Rend. Cumulati %	Fondo	Bmk	Cat	Rendimenti Trimestrali %	Q1	Q2	Q3	Q4
3-Mesi	2,28	2,04	2,96	2026	-	-	-	-
6-Mesi	5,05	4,67	6,80	2025	-1,67	-3,64	3,38	2,11
1-Anno	0,59	2,93	5,48	2024	1,32	-0,78	0,92	3,55
3-Anni Ann.ti	4,18	4,70	5,52	2023	1,29	3,73	-0,68	3,05
5-Anni Ann.ti	2,07	2,38	2,85	2022	-3,75	-2,39	6,04	-3,62
10-Anni Ann.ti	1,61	3,45	3,10					

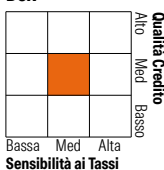
Rendimenti aggiornati al 30/01/2026

Portafoglio 31/12/2025



Fixed Income Style

Box™



Bassa Med Alta

Sensibilità ai Tassi

Fondo







Credit Quality %

Credit Quality %		Credit Quality %	
	0		0
AAA	2,38	BBB	28,48
AA	16,49	BB	26,10
A	12,99	B	8,55
		Below B	5,01
		Not Rated	0,00

Titoli principali

Nome	Settore	%
Secretaria Do Tesouro...	—	4,22
United States Treasury Bills...	—	4,02
Poland (Republic of) 5%	—	3,42
Argentina (Republic Of) 4.125%	—	3,29
Secretaria Do Tesouro...	—	3,19
Hungary (Republic Of) 7%	—	3,06
Secretaria Do Tesouro...	—	2,99
United States Treasury Notes...	—	2,98
South Africa (Republic of)...	—	2,85
Mexico (United Mexican...	—	2,83
% Primi 10 Titoli sul Patrimonio		32,85
Numero Complessivo di Titoli Azionari		1
Numero Complessivo di Titoli Obbligazionari		91

Fixed Income Sector Weightings %

 Governativo	96,67
 Societario	4,61
 Cartolarizzazioni	0,00
 Enti Locali	0,00
 Liquidità ed equivalenti	-1,12
 Derivati	-0,16

Coupon Range %

0 coupon	2,52
Da 0 a 4 cedole	15,04
Da 4 a 6 cedole	17,52
Da 6 a 8 cedole	34,17
Da 8 a 10 cedole	25,63
Da 10 a 12 cedole	1,26
Oltre 12 cedole	3,84

Scadenze %

da 1 a 3	3,57
da 3 a 5	5,32
da 5 a 7	12,56
da 7 a 10	52,35
da 10 a 15	11,82
da 15 a 20	6,78
da 20 a 30	5,48
oltre 30	0,00

Anagrafica

Società di Gestione	Schroder Investment Management (Europe) S.A.	Patrimonio Classe (Mln)	33,47 USD	Investimento Min. Ingresso	1.000 EUR
Telefono	+352 341 342 202	(30/01/2026)		Investimento Min. Successivo	1.000 USD
Web	www.schroders.com	Domicilio	LUSSEMBURGO	T.E.R.	-
Data di Partenza	17/01/2000	Valuta del Fondo	USD	Spese correnti	1,87%
Nome del Gestore	Abdallah Guezour	UCITS	Si	Commissione di incentivo	0,00%
	Guillermo Besaccia	Inc/Acc	Acc		
	Nicholas Brown	ISIN	LU0106253197		
	Kieran Bundhun				
Data Inizio Gestione	01/12/2000				
NAV (30/01/2026)	USD 31,83				

Schroder International Selection Fund Emerging Markets Debt Total Return A

Patrimonio Netto (Mln) 1.115,49 USD

Accumulation USD