

Schroder International Selection Fund Emerging Markets Debt Total Return B

Categoria Morningstar™
Accumulation USD

Benchmark Morningstar
Morningstar Emerging Markets
Government Bond Local Currency GR USD

Benchmark Dichiarato
50%JPM GBI-EM GD and 50%JPM EMBI

Morningstar Rating™
★★★★

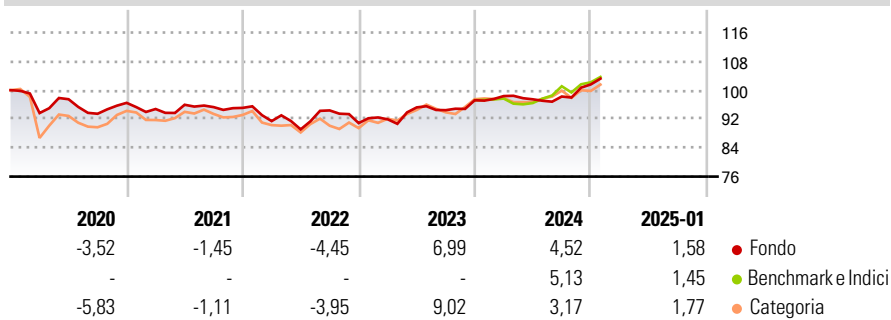
Locale

Usato nel Report

Obiettivo d'Investimento Dichiarato

Ottenere un rendimento costituito dalla crescita del capitale e dal reddito principalmente tramite investimenti in obbligazioni ed altri titoli a tasso fisso e variabile emessi da governi, agenzie governative, organismi soprannazionali ed emittenti societari dei mercati dei paesi emergenti.

Rendimenti



Misure di Rischio


3Y Alpha	-1,38	3Y Sharpe Ratio	0,08
3Y Beta	0,70	3Y Std Dev	5,46
3Y R-Squared	85,71	3Y Risk	Basso
3Y Info Ratio	-0,02	5Y Risk	Basso
3Y Tracking Error	4,19	10Y Risk	Basso

Basati su Morningstar Emerging Markets Government Bond Local Currency GR USD (dove applicabile)

Rend. Cumulati %	Fondo	Bmk	Cat	Rendimenti Trimestrali %	Q1	Q2	Q3	Q4
3-Mesi	1,80	2,75	2,24	2025	-	-	-	-
6-Mesi	6,95	6,43	4,83	2025	-	-	-	-
1-Anno	5,85	7,13	5,36	2024	1,19	-0,91	0,79	3,42
3-Anni Ann.ti	2,68	2,93	3,12	2023	1,16	3,60	-0,81	2,92
5-Anni Ann.ti	0,24	0,40	0,23	2022	-3,87	-2,51	5,91	-3,74
10-Anni Ann.ti	1,00	2,32	1,63	2021	-1,78	1,25	-0,68	-0,23

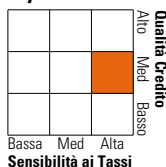
Rendimenti aggiornati al 21/02/2025

Portafoglio 31/01/2025



Fixed Income

Style Box™



Duration Effettiva	6,25
Maturità effettiva	9,47
Qualità Credito Media	BB

Credit Quality %	Fond	Credit Quality %	Fond
AAA	2,40	BBB	34,44
AA	10,49	BB	25,40
A	9,83	B	10,31
		Below B	4,23
		Not Rated	2,90

Titoli principali

Nome	Settore	%
United States Treasury Bonds...	—	5,09
United States Treasury Bills...	—	3,51
Secretaria Do Tesouro...	—	3,42
India (Republic of) 7.18%	—	2,81
Hungary (Republic Of) 7%	—	2,68
Indonesia (Republic of) 7.125%	—	2,51
Secretaria Do Tesouro...	—	2,41
Mexico (United Mexican...	—	2,36
India (Republic of) 7.54%	—	2,12
Poland (Republic of) 5%	—	2,06
% Primi 10 Titoli sul Patrimonio		28,96
Numero Complessivo di Titoli Azionari		1
Numero Complessivo di Titoli Obbligazionari		106

Fixed Income Sector Weightings %

Settore	Fondo
Gov	89,09
Societario	5,10
Cartolarizzazioni	0,00
Enti Locali	0,00
Liquidità ed equivalenti	22,43
Derivati	-16,62

Coupon Range %	Fondo
0 coupon	1,51
Da 0 a 4 cedole	11,06
Da 4 a 6 cedole	19,57
Da 6 a 8 cedole	45,85
Da 8 a 10 cedole	15,90
Da 10 a 12 cedole	1,53
Oltre 12 cedole	4,58

Scadenze %

Scadenza	Fondo
da 1 a 3	8,40
da 3 a 5	8,01
da 5 a 7	13,03
da 7 a 10	28,46
da 10 a 15	23,82
da 15 a 20	6,50
da 20 a 30	11,18
oltre 30	0,00

Anagrafica

Società di Gestione	Schroder Investment Management (Europe) S.A.	Patrimonio Classe (Mln)	3,95 USD	Investimento Min. Ingresso	1.000 EUR
Telefono	+352 341 342 202	(21/02/2025)		Investimento Min. Successivo	1.000 EUR
Web	www.schroders.com	Domicilio	LUSSEMBURGO	T.E.R.	-
Data di Partenza	17/01/2000	Valuta del Fondo	USD	Spese correnti	2,37%
Nome del Gestore	Abdallah Guezour	UCITS	Si	Commissione di incentivo	0,00%
	Guillermo Besaccia	Inc/Acc	Acc		
	Kieran Bundhun	ISIN	LU0106253270		
	Nicholas Brown				
Data Inizio Gestione	01/06/2020				
NAV (21/02/2025)	USD 24,33				
Patrimonio Netto (Mln)	991,85 USD				

(31/01/2025)