

Schroder International Selection Fund Emerging Markets Debt Total Return C

Categoria Morningstar™
Distribution USD AV

Locale

Benchmark Morningstar

Morningstar Emerging Markets

Government Bond Local Currency GR USD

Usato nel Report

Benchmark Dichiarato

50%JPM GBI-EM GD and 50%JPM EMBI GD

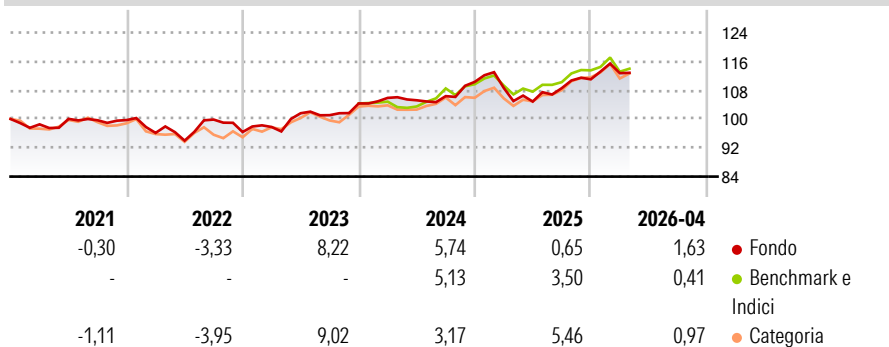
Morningstar Rating™

★★★★

Obiettivo d'Investimento Dichiarato

Ottenere un rendimento costituito dalla crescita del capitale e dal reddito principalmente tramite investimenti in obbligazioni ed altri titoli a tasso fisso e variabile emessi da governi, agenzie governative, organismi soprannazionali ed emittenti societari dei mercati dei paesi emergenti.

Rendimenti



Misure di Rischio


3Y Alpha	0,93	3Y Sharpe Ratio	0,44
3Y Beta	0,75	3Y Std Dev	5,59
3Y R-Squared	84,65	3Y Risk	Basso
3Y Info Ratio	0,15	5Y Risk	Basso
3Y Tracking Error	3,31	10Y Risk	Basso

Basati su Morningstar Emerging Markets Government Bond Local Currency GR USD (dove applicabile)

Rend. Cumulati %	Fondo	Bmk	Cat	Rendimenti Trimestrali %	Q1	Q2	Q3	Q4
3-Mesi	-0,61	-1,67	-1,08	2026	1,54	-	-	-
6-Mesi	2,89	1,34	2,51	2025	-1,51	-3,49	3,55	2,26
1-Anno	7,90	6,15	8,46	2024	1,48	-0,62	1,09	3,72
3-Anni Ann.ti	4,87	4,37	5,52	2023	1,45	3,90	-0,53	3,22
5-Anni Ann.ti	3,29	2,87	3,33	2022	-3,58	-2,23	6,22	-3,46
10-Anni Ann.ti	2,02	3,06	2,71					

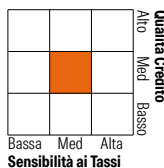
Rendimenti aggiornati al 29/05/2026

Portafoglio 30/04/2026



Fixed Income Style

Box™



Fixed Income Sector Weightings %

Fondo	Fondo
Governativo	94,49
Societario	4,19
Cartolarizzazioni	0,00
Enti Locali	0,00
Liquidità ed equivalenti	1,78
Derivati	-0,46

Coupon Range %

Fondo	Fondo
0 coupon	5,98
Da 0 a 4 cedole	3,30
Da 4 a 6 cedole	8,33
Da 6 a 8 cedole	33,92
Da 8 a 10 cedole	35,93
Da 10 a 12 cedole	1,79
Oltre 12 cedole	10,76

Credit Quality %

Fond	Credit Quality %	Fond	Credit Quality %
o	o		
AAA	3,01	BBB	18,48
AA	27,37	BB	29,42
A	6,03	B	13,36
		Below B	2,33
		Not Rated	0,00

Titoli principali

Nome	Settore	%
United States Treasury Bills...	—	8,06
United States Treasury Bills...	—	6,44
United States Treasury Bills...	—	4,42
United States Treasury Bills...	—	4,27
Hungary (Republic Of) 7%	—	3,89
Secretaria Do Tesouro...	—	3,45
Secretaria Do Tesouro...	—	2,92
Mexico (United Mexican...	—	2,85
Secretaria Do Tesouro...	—	2,84
United States Treasury Bills...	—	2,40
% Primi 10 Titoli sul Patrimonio		41,54
Numero Complessivo di Titoli Azionari		0
Numero Complessivo di Titoli Obbligazionari		83

Anagrafica

Società di Gestione	Schroder Investment Management (Europe) S.A.	Patrimonio Classe (Mln)	1,20 USD	Investimento Min. Ingresso	1.000 EUR
Telefono	+352 341 342 202	Domicilio	LUSSEMBURGO	Investimento Min. Successivo	1.000 EUR
Web	www.schroders.com	Valuta del Fondo	USD	T.E.R.	-
Data di Partenza	17/11/1997	UCITS	Si	Spese correnti	1,22%
Nome del Gestore	Abdallah Guezour	Inc/Acc	Inc	Commissione di incentivo	0,00%
	Guillermo Besaccia	ISIN	LU0080735540		
	Nicholas Brown				
	Kieran Bundhun				
Data Inizio Gestione	01/12/2000				
NAV (29/05/2026)	USD 13,78				

See disclosures for more details

© 2026 Morningstar Italia. Tutti i diritti sono riservati. Le informazioni qui contenute: (1) sono proprietà di Morningstar, (2) non possono essere copiate, (3) non costituiscono consiglio di investimento; (4) sono fornite con scopi informativi; (5) sono ritenute attendibili da Morningstar che, pertanto, ne garantisce il maggior grado di accuratezza e completezza possibile, fatto salvo il caso in cui queste Le siano state fornite in modo errato e/o non completo dalle relative società prodotte; (6) sono estratte dai dati del fondo disponibili e riferiti a date temporali diverse. Morningstar non è responsabile per qualunque danno o perdita derivante da qualunque uso delle informazioni e chi visiona tali informazioni sarà responsabile dell'uso che andrà a farne. Non vi è naturalmente garanzia alcuna che i risultati del passato trovino un riscontro nel futuro.

MORNINGSTAR

Schroder International Selection Fund Emerging Markets Debt Total Return C

Patrimonio Netto (Mln) 1.237,39 USD

Distribution USD AV

[See disclosures for more details](#)

© 2026 Morningstar Italia. Tutti i diritti sono riservati. Le informazioni qui contenute: (1) sono proprietà di Morningstar, (2) non possono essere copiate, (3) non costituiscono consiglio di investimento; (4) sono fornite con scopi informativi; (5) sono ritenute attendibili da Morningstar che, pertanto, ne garantisce il maggior grado di accuratezza e completezza possibile, fatto salvo il caso in cui queste Le siano state fornite in modo errato e/o non completo dalle relative società prodotte; (6) sono estratte dai dati del fondo disponibili e riferiti a date temporali diverse. Morningstar non è responsabile per qualunque danno o perdita derivante da qualunque uso delle informazioni e chi visiona tali informazioni sarà responsabile dell'uso che andrà a farne. Non vi è naturalmente garanzia alcuna che i risultati del passato trovino un riscontro nel futuro.