

Schroder International Selection Fund Asian Opportunities C Distribution USD AV

Categoria Morningstar™

Azionari Asia ex Giappone

Benchmark Morningstar

Morningstar Asia ex-Japan Target Market

Exposure NR USD

Usato nel Report

Benchmark Dichiarato

MSCI AC Asia Ex Japan NR USD

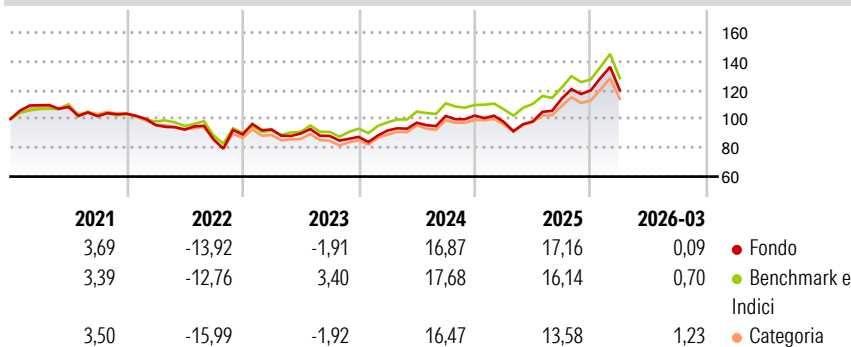
Morningstar Rating™

★★★★

Obiettivo d'Investimento Dichiarato

Conseguire una crescita di capitale principalmente tramite investimenti in titoli azionari di società del Bacino del Pacifico (Giappone escluso).

Rendimenti



Misure di Rischio

3Y Alpha	-2,57	3Y Sharpe Ratio	0,44
3Y Beta	1,01	3Y Std Dev	15,39
3Y R-Squared	94,31	3Y Risk	Med
3Y Info Ratio	-0,73	5Y Risk	Med
3Y Tracking Error	3,94	10Y Risk	+Med

Basati su Morningstar Asia ex-Japan Target Market Exposure NR USD (dove applicabile)

Rend. Cumulati %

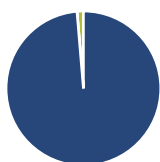
	Fondo	Bmk	Cat
3-Mesi	4,31	3,80	3,94
6-Mesi	16,90	13,74	11,64
1-Anno	50,55	44,27	44,29
3-Anni Ann.ti	13,09	15,31	12,87
5-Anni Ann.ti	3,98	5,58	3,10
10-Anni Ann.ti	9,97	9,09	8,07

Rendimenti aggiornati al 14/04/2026

Rendimenti

Trimestrali %	Q1	Q2	Q3	Q4
2026	0,09	-	-	-
2025	-4,23	0,24	16,21	5,02
2024	5,08	5,88	4,81	0,21
2023	3,88	-3,01	-1,89	-0,77
2022	-7,63	-3,28	-7,36	4,01

Portafoglio 31/03/2026



Asset Allocation %

- Azioni
- Obbligazioni
- Liquidità
- Altro

Netta

98,67
0,00
1,33
0,00

Style Box Azionaria

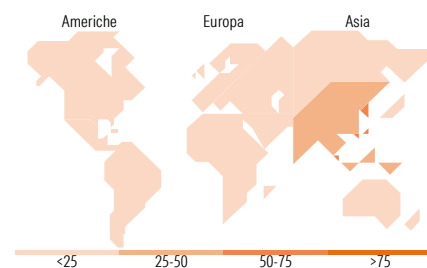


Mkt Cap %

Giant	69,29
Large	27,43
Medium	2,35
Small	0,11
Micro	0,83

Capitalizzazione media di mercato

Ave Mkt Cap USD	93.103,9
	4



Titoli principali

Nome	Settore	%
Taiwan Semiconductor...	10,31	
Samsung Electronics Co Ltd	8,56	
Tencent Holdings Ltd	6,56	
SK Hynix Inc	3,86	
AIA Group Ltd	3,82	
Alibaba Group Holding Ltd...	3,59	
Delta Electronics Inc	3,44	
Schroder ISF Indian Opports...	2,72	
ASE Technology Holding Co Ltd	2,50	
ICICI Bank Ltd	2,39	
% Primi 10 Titoli sul Patrimonio	47,74	
Numero Complessivo di Titoli Azionari	63	
Numero Complessivo di Titoli Obbligazionari	0	

Distribuzione Settoriale %

	Fondo
Ciclico	36,47
Materie Prime	1,02
Beni di Consumo Ciclici	13,67
Finanza	19,02
Immobiliare	2,75
Sensibile	57,69
Telecomunicazioni	8,72
Energia	0,07
Beni Industriali	10,81
Tecnologia	38,08
Difensivo	5,84
Beni Difensivi	1,19
Salute	4,62
Servizi di Pubblica Utilità	0,03

Ripartizione Geografica %

	Fondo
America	0,81
Stati Uniti	0,81
Canada	0,00
America Latina e Centrale	0,00
Europa	2,56
Regno Unito	1,96
Europa Occidentale - Euro	0,60
Europa Occidentale - Non Euro	0,00
Europa dell'Est	0,00
Africa	0,00
Medio Oriente	0,00
Asia	96,63
Giappone	0,00
Australasia	0,00
Asia - Paesi Sviluppati	54,52
Asia - Emergente	42,12

Anagrafica

Società di Gestione	Schroder Investment Management (Europe) S.A.	Patrimonio Classe (Mln)	178,19 USD	Investimento Min. Ingresso	1.000 EUR
Telefono	+352 341 342 202	Domicilio	LUSSEMBURGO	Investimento Min. Successivo	1.000 EUR
Web	www.schroders.com	Valuta del Fondo	USD	T.E.R.	-
Data di Partenza	31/10/1995	UCITS	Si	Spese correnti	1,05%
Nome del Gestore	Toby Hudson	Inc/Acc	Inc	Commissione di incentivo	0,00%
Data Inizio Gestione	01/07/2017	ISIN	LU0062906986		
NAV (14/04/2026)	USD 27,47				

Schroder International Selection Fund Asian Opportunities C Distribution USD AV

Patrimonio Netto (Mln) 6.169,94 USD

(31/03/2026)