

Schroder International Selection Fund Asian Opportunities A Accumulation USD

Categoria Morningstar™

Azionari Asia ex Giappone

Benchmark Morningstar

Morningstar Asia ex-Japan Target Market

Exposure NR USD

Usato nel Report

Benchmark Dichiarato

MSCI AC Asia Ex Japan NR USD

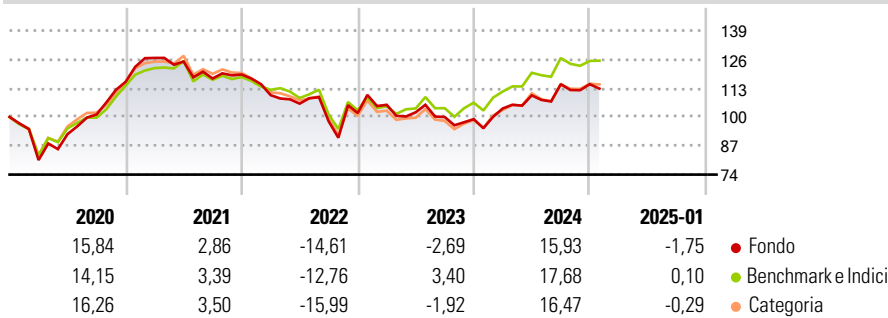
Morningstar Rating™

★★★★

Obiettivo d'Investimento Dichiarato

Conseguire una crescita di capitale principalmente tramite investimenti in titoli azionari di società del Bacino del Pacifico (Giappone escluso).

Rendimenti



Misure di Rischio

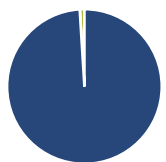
3Y Alpha	-3,30	3Y Sharpe Ratio	-0,14
3Y Beta	1,08	3Y Std Dev	16,41
3Y R-Squared	95,43	3Y Risk	+Med
3Y Info Ratio	-0,82	5Y Risk	+Med
3Y Tracking Error	4,60	10Y Risk	Med

Basati su Morningstar Asia ex-Japan Target Market Exposure NR USD (dove applicabile)

Rend. Cumulati %	Fondo	Bmk	Cat	Rendimenti Trimestrali %	Q1	Q2	Q3	Q4
3-Mesi	0,11	0,59	1,53	2025	-	-	-	-
6-Mesi	10,18	8,55	10,29	2025	4,88	5,67	4,60	0,01
1-Anno	18,80	19,38	19,26	2024	3,68	-3,21	-2,08	-0,96
3-Anni Ann.ti	-1,01	2,63	-0,36	2023	-7,82	-3,48	-7,55	3,81
5-Anni Ann.ti	2,62	4,78	3,47	2022	9,32	-1,28	-6,12	1,53
10-Anni Ann.ti	5,73	5,50	4,77	2021				

Rendimenti aggiornati al 04/02/2025

Portafoglio 31/12/2024



Asset Allocation %	Netta
Azioni	99,07
Obbligazioni	-0,02
Liquidità	0,93
Altro	0,02

Style Box

Azionaria

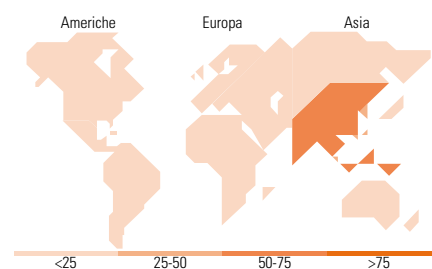
Capitalizza	Large	Mid	Small
Value			
Blend			
Growth			

Capitalizzazione media di mercato

Mkt Cap %	Fondo
Giant	66,54
Large	27,15
Medium	3,29
Small	2,19
Micro	0,83

Distribuzione Settoriale %

Distribuzione Settoriale %	Fondo
Ciclico	45,11
Materie Prime	1,46
Beni di Consumo Ciclici	16,36
Finanza	24,05
Immobiliare	3,24
Sensibile	48,35
Telecomunicazioni	7,83
Energia	2,75
Beni Industriali	9,49
Tecnologia	28,27
Difensivo	6,55
Beni Difensivi	2,29
Salute	4,01
Servizi di Pubblica Utilità	0,24



Titoli principali

Nome	Settore	%
Taiwan Semiconductor...	10,10	
Tencent Holdings Ltd	7,43	
Schroder ISF Indian Opports...	4,71	
Schroder ISF Asian Smlr Coms...	4,50	
Samsung Electronics Co Ltd	4,03	
HDFC Bank Ltd	3,83	
ICICI Bank Ltd	3,80	
MediaTek Inc	3,72	
AIA Group Ltd	3,13	
Apollo Hospitals Enterprise...	3,04	
% Primi 10 Titoli sul Patrimonio	48,30	
Numero Complessivo di Titoli Azionari	48	
Numero Complessivo di Titoli Obbligazionari	0	

Ripartizione Geografica %

Ripartizione Geografica %	Fondo
America	2,52
Stati Uniti	2,52
Canada	0,00
America Latina e Centrale	0,00
Europa	2,73
Regno Unito	2,72
Europa Occidentale - Euro	0,01
Europa Occidentale - Non Euro	0,00
Europa dell'Est	0,00
Africa	0,00
Medio Oriente	0,00
Asia	94,75
Giappone	0,00
Australasia	0,01
Asia - Paesi Sviluppati	39,98
Asia - Emergente	54,76

Anagrafica

Società di Gestione	Schroder Investment Management (Europe) S.A.	Patrimonio Classe (Mln)	281,47 USD	Investimento Min. Ingresso	1.000 EUR
Telefono	+352 341 342 202	Domicilio	LUSSEMBURGO	Investimento Min. Successivo	1.000 USD
Web	www.schroders.com	Valuta del Fondo	USD	T.E.R.	1,85%
Data di Partenza	17/01/2000	UCITS	Si	Spese correnti	1,85%
Nome del Gestore	Toby Hudson	Inc/Acc	Acc	Commissione di incentivo	0,00%
Data Inizio Gestione	01/07/2017	ISIN	LU0106259558		
NAV (04/02/2025)	USD 22,30				
Patrimonio Netto (Mln)	5.154,72 USD				

(31/12/2024)