

# Swisscanto (LU) Portfolio Fund - Swisscanto (LU) Portfolio Fund Committed Balance

Categoria Morningstar™  
**(EUR) AA**

Benchmark Morningstar

Morningstar Euro Moderate Global Target

Allocation NR EUR

Usato nel Report

Benchmark Dichiarato

CB Swisscanto Mixed EUR

Morningstar Rating™

★★★★

## Obiettivo d'Investimento Dichiarato

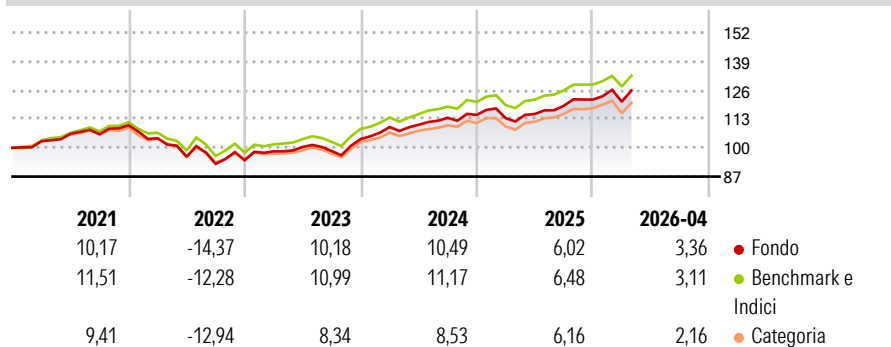
Il fondo mira a conseguire nel lungo periodo una crescita del capitale in EUR, investendo in azioni e obbligazioni in tutto il mondo. Il fondo investe in tutto il mondo in azioni, obbligazioni e strumenti del mercato monetario. La quota delle azioni oscilla in tal caso fra il 30% e il 60%. Per ottimizzare i risultati è possibile integrare altri investimenti, per esempio in materie prime e immobili.

## Misure di Rischio

3Y Alpha	-0,81	3Y Sharpe Ratio	0,83
3Y Beta	1,04	3Y Std Dev	6,68
3Y R-Squared	98,35	3Y Risk	Med
3Y Info Ratio	-0,67	5Y Risk	Med
3Y Tracking Error	0,90	10Y Risk	Med

Basati su Morningstar Euro Moderate Global Target Allocation NR EUR (dove applicabile)


## Rendimenti



Rend. Cumulati %	Fondo	Bmk	Cat	Rendimenti Trimestrali %	Q1	Q2	Q3	Q4
3-Mesi	2,88	2,49	2,49	2026	-0,78	-	-	-
6-Mesi	5,44	5,09	4,89	2025	-1,30	1,65	3,22	2,38
1-Anno	13,15	12,49	12,53	2024	5,21	0,95	2,80	1,20
3-Anni Ann.ti	9,03	9,51	8,44	2023	4,30	2,01	-1,86	5,52
5-Anni Ann.ti	4,14	5,01	3,37	2022	-5,36	-7,98	-3,35	1,74
10-Anni Ann.ti	4,57	5,81	4,13					

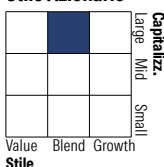
Rendimenti aggiornati al 07/05/2026

## Portafoglio 31/03/2026

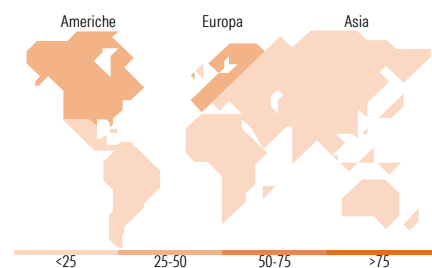



## Morningstar Style Box®

### Stile Azionario



### Reddito Fisso



## Titoli principali

Nome	Settore	%
SWC (LU) BF Cmtt Gbl Rates ST	—	19,04
SWC (LU) BF Vision Cmtt EUR NT	—	13,53
SWC (LU) BF Cmtt EmMa Opps NT	—	6,98
US Treasury Bond Future June...	—	3,54
SWC (LU) EF Sustainable EmMa...	—	3,34
Euro Stoxx 50 Jun26	—	2,63
European Union 0%	—	2,05
E-mini Nasdaq 100 Future...	—	1,97
MSCI Emerging Markets Index...	—	1,50
10 Year Treasury Note Future...	—	1,38
% Primi 10 Titoli sul Patrimonio		55,98
Numero Complessivo di Titoli Azionari		276
Numero Complessivo di Titoli Obbligazionari		7

## Distribuzione Settoriale %

	Fondo
Ciclico	32,88
Sensibile	49,47
Difensivo	17,65

## Fixed Income Sector Weightings %

	Fondo
Governativo	83,49
Societario	12,66
Cartolarizzazioni	2,53
Enti Locali	0,00
Liquidità ed equivalenti	2,55
Derivati	-1,23

## Ripartizione Geografica %

	Fondo
<b>America</b>	<b>46,73</b>
Stati Uniti	41,37
Canada	4,07
America Latina e Centrale	1,29
<b>Europa</b>	<b>41,28</b>
Regno Unito	4,06
Europa Occidentale - Euro	33,32
Europa Occidentale - Non Euro	2,81
Europa dell'Est	0,32
Africa	0,43
Medio Oriente	0,34
<b>Asia</b>	<b>11,99</b>
Giappone	2,78
Australasia	0,89
Asia - Paesi Sviluppati	4,61
Asia - Emergente	3,71

## Anagrafica

Società di Gestione	Swisscanto Asset Management International S.A.	Patrimonio Classe (Mln)	248,12 EUR	Investimento Min. Ingresso	100 EUR
Telefono	+352 27 84 35 92	Domicilio	LUSSEMBURGO	Investimento Min. Successivo	1 EUR
Web	www.swisscanto.lu	Valuta del Fondo	EUR	T.E.R.	1,39%
Data di Partenza	15/09/1999	UCITS	Si	Spese correnti	1,39%
Nome del Gestore	Vincent Lagger	Inc/Acc	Inc	Commissione di incentivo	-
Data Inizio Gestione	01/08/2024	ISIN	LU0112804983		
NAV (07/05/2026)	EUR 176,01				

# Swisscanto (LU) Portfolio Fund - Swisscanto (LU) Portfolio Fund Committed Balance

Patrimonio Netto (Mln)  
**(EUR) AA**

315,44 EUR