

# Schroder International Selection Fund UK Equity A Distribution GBP AV

## Categoria Morningstar™

Azionari UK Mid Cap

## Benchmark Morningstar

Morningstar UK All Cap Target Market

Exposure NR GBP

Usato nel Report

## Benchmark Dichiarato

FTSE AllSh TR GBP

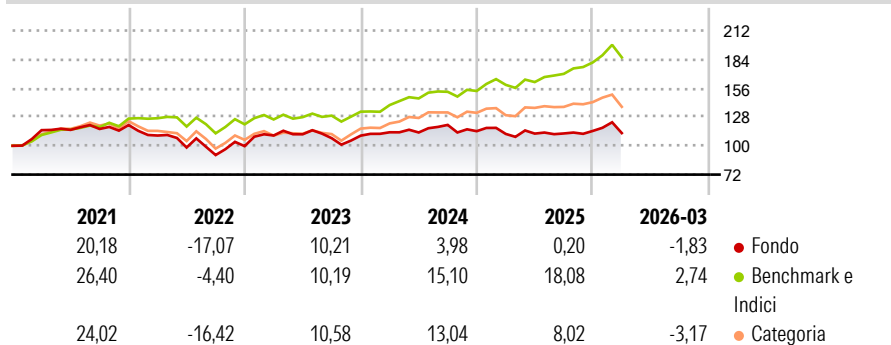
## Morningstar Rating™

★

### Obiettivo d'Investimento Dichiarato

Conseguire una crescita di capitale principalmente tramite investimenti in titoli azionari di società britanniche.

### Rendimenti



### Misure di Rischio

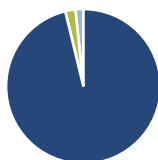
3Y Alpha	-12,13	3Y Sharpe Ratio	-0,13
3Y Beta	0,98	3Y Std Dev	11,75
3Y R-Squared	79,89	3Y Risk	Med
3Y Info Ratio	-2,60	5Y Risk	Med
3Y Tracking Error	5,09	10Y Risk	Med

Basati su Morningstar UK All Cap Target Market Exposure NR GBP (dove applicabile)

Rend. Cumulati %	Fondo	Bmk	Cat	Rendimenti Trimestrali %	Q1	Q2	Q3	Q4
3-Mesi	-0,21	2,35	-0,90	2026	-1,83	-	-	-
6-Mesi	3,87	9,83	3,42	2025	-2,35	0,27	0,13	2,20
1-Anno	6,63	22,59	13,55	2024	3,01	-0,20	6,51	-5,04
3-Anni Ann.ti	0,71	13,85	9,27	2023	10,37	1,06	-3,39	2,27
5-Anni Ann.ti	0,31	11,23	5,04	2022	-8,50	-10,59	-7,42	9,49
10-Anni Ann.ti	0,70	7,68	5,35					

Rendimenti aggiornati al 01/05/2026

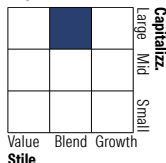
### Portafoglio 31/03/2026



#### Asset Allocation %

● Azioni	96,22
● Obbligazioni	0,00
● Liquidità	2,12
● Altro	1,66

#### Style Box Azionaria

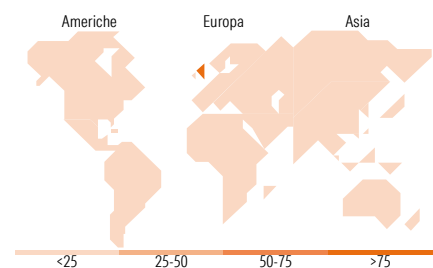


#### Mkt Cap %

Giant	37,30
Large	27,79
Medium	25,16
Small	9,75
Micro	0,00

#### Capitalizzazione media di mercato

Ave Mkt Cap GBP	27.100,76
-----------------	-----------



### Titoli principali

Nome	Settore	%
AstraZeneca PLC	+	9,99
HSBC Holdings PLC	+	6,65
BAE Systems PLC	+	5,74
RELX PLC	+	5,66
Shell PLC	+	4,47
Weir Group PLC	+	3,48
IMI PLC	+	3,34
Halma PLC	+	2,86
Cranswick PLC	+	2,80
Unilever PLC	+	2,80
% Primi 10 Titoli sul Patrimonio		47,79
Numero Complessivo di Titoli Azionari		37
Numero Complessivo di Titoli Obbligazionari		0

### Distribuzione Settoriale %

	Fondo
<b>Ciclico</b>	<b>35,84</b>
Materie Prime	8,14
Beni di Consumo Ciclici	8,45
Finanza	16,44
Immobiliare	2,80
<b>Sensibile</b>	<b>43,77</b>
Telecomunicazioni	1,07
Energia	7,96
Beni Industriali	30,30
Tecnologia	4,44
<b>Difensivo</b>	<b>20,40</b>
Beni Difensivi	10,01
Salute	10,38
Servizi di Pubblica Utilità	-

### Ripartizione Geografica %

	Fondo
<b>America</b>	<b>4,59</b>
Stati Uniti	4,59
Canada	0,00
America Latina e Centrale	0,00
<b>Europa</b>	<b>95,41</b>
Regno Unito	84,67
Europa Occidentale - Euro	10,18
Europa Occidentale - Non Euro	0,00
Europa dell'Est	0,00
Africa	0,56
Medio Oriente	0,00
<b>Asia</b>	<b>0,00</b>
Giappone	0,00
Australasia	0,00
Asia - Paesi Sviluppati	0,00
Asia - Emergente	0,00

### Anagrafica

Società di Gestione	Schroder Investment Management (Europe) S.A.	Patrimonio Classe (Mln)	1,90 GBP	Investimento Min. Ingresso	1.000 EUR
Telefono	+352 341 342 202	Domicilio	LUSSEMBURGO	Investimento Min. Successivo	1.000 EUR
Web	www.schroders.com	Valuta del Fondo	GBP	T.E.R.	-
Data di Partenza	13/04/1993	UCITS	Si	Spese correnti	1,49%
Nome del Gestore	Bill Casey	Inc/Acc	Inc	Commissione di incentivo	0,00%
Data Inizio Gestione	01/05/2021	ISIN	LU0045667853		
NAV (01/05/2026)	GBP 2,74				

# Schroder International Selection Fund UK Equity A Distribution GBP AV

Patrimonio Netto (Mln) 34,45 GBP

(31/03/2026)