

Schroder International Selection Fund UK Equity C Distribution GBP AV

Categoria Morningstar™

Azionari UK Mid Cap

Benchmark Morningstar

Morningstar UK All Cap Target Market

Exposure NR GBP

Usato nel Report

Benchmark Dichiarato

FTSE AllSh TR GBP

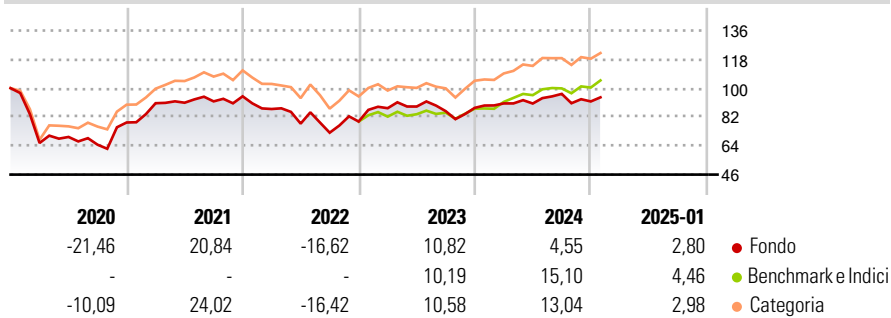
Morningstar Rating™

★

Obiettivo d'Investimento Dichiarato

Conseguire una crescita di capitale principalmente tramite investimenti in titoli azionari di società britanniche.

Rendimenti



Misure di Rischio

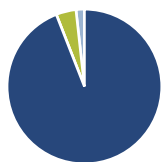
3Y Alpha	-6,48	3Y Sharpe Ratio	0,02
3Y Beta	1,07	3Y Std Dev	15,69
3Y R-Squared	78,28	3Y Risk	Med
3Y Info Ratio	-1,06	5Y Risk	Med
3Y Tracking Error	6,34	10Y Risk	Med

Basati su Morningstar UK All Cap Target Market Exposure NR GBP (dove applicabile)

Rend. Cumulati %	Fondo	Bmk	Cat	Rendimenti Trimestrali %	Q1	Q2	Q3	Q4
3-Mesi	1,77	6,13	4,43	2025	-	-	-	-
6-Mesi	1,88	8,75	5,60	2025	-	-	-	-
1-Anno	5,73	19,68	15,57	2024	3,15	-0,06	6,66	-4,91
3-Anni Ann.ti	1,64	8,12	4,18	2023	10,52	1,20	-3,26	2,41
5-Anni Ann.ti	-0,83	6,19	4,05	2022	-8,38	-10,47	-7,29	9,64
10-Anni Ann.ti	0,37	4,94	4,32	2021	15,33	0,36	0,92	3,45

Rendimenti aggiornati al 04/02/2025

Portafoglio 31/01/2025



Asset Allocation %

Azioni	94,07
Obbligazioni	0,00
Liquidità	4,18
Altro	1,75

Style Box

Azionaria

	Large	Mid	Small
Value			
Blend			
Growth			
Style			

Capitalizzazione

media di mercato

Ave Mkt Cap GBP

14.479,8

2

Mkt Cap %

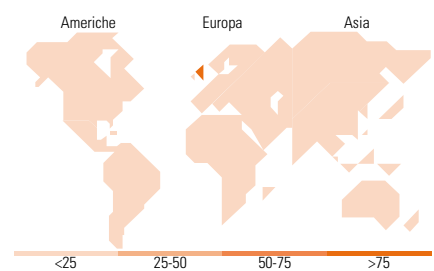
Fondo	25,90
Giant	22,57
Large	38,54
Medium	12,99
Small	0,00
Micro	0,00

Capitalizzazione media di mercato

Ave Mkt Cap GBP

14.479,8

2



Titoli principali

Nome	Settore	%
Unilever PLC	Alimentari	8,21
RELX PLC	Software	6,91
AstraZeneca PLC	Farmaceutici	6,82
Next PLC	Textile	4,68
Kerry Group PLC Class A	Alimentari	4,56
UNITE Group PLC	Software	3,80
Hiscox Ltd	Assicurazioni	3,59
Anglo American PLC	Miniere	3,42
Flutter Entertainment PLC	Software	3,08
IMI PLC	Software	3,05
% Primi 10 Titoli sul Patrimonio		48,12
Numero Complessivo di Titoli Azionari		34
Numero Complessivo di Titoli Obbligazionari		0

Distribuzione Settoriale %

	Fondo
Ciclico	45,44
Materie Prime	7,84
Beni di Consumo Ciclici	20,69
Finanza	10,81
Immobiliare	6,10
Sensibile	25,31
Telecomunicazioni	2,15
Energia	-
Beni Industriali	17,72
Tecnologia	5,44
Difensivo	29,24
Beni Difensivi	15,87
Salute	13,38
Servizi di Pubblica Utilità	-

Ripartizione Geografica %

	Fondo
America	3,81
Stati Uniti	3,81
Canada	0,00
America Latina e Centrale	0,00
Europa	96,19
Regno Unito	84,81
Europa Occidentale - Euro	11,38
Europa Occidentale - Non Euro	0,00
Europa dell'Est	0,00
Africa	0,00
Medio Oriente	0,00
Asia	0,00
Giappone	0,00
Australasia	0,00
Asia - Paesi Sviluppati	0,00
Asia - Emergente	0,00

Anagrafica

Società di Gestione	Schroder Investment Management (Europe) S.A.	Patrimonio Classe (Mln)	4,23 GBP	Investimento Min. Ingresso	1.000 EUR
Telefono	+352 341 342 202	Domicilio	LUSSEMBURGO	Investimento Min. Successivo	1.000 EUR
Web	www.schroders.com	Valuta del Fondo	GBP	T.E.R.	0,90%
Data di Partenza	31/10/1995	UCITS	Si	Spese correnti	0,91%
Nome del Gestore	Bill Casey	Inc/Acc	Inc	Commissione di incentivo	0,00%
	Nick Kissack	ISIN	LU0062906044		
Data Inizio Gestione	01/05/2021				
NAV (04/02/2025)	GBP 3,14				

Schroder International Selection Fund UK Equity C Distribution GBP AV

Patrimonio Netto (Mln)

46,33 GBP

(31/01/2025)