

Schroder International Selection Fund UK Equity A Accumulation GBP

Categoria Morningstar™

Azionari UK Mid Cap

Benchmark Morningstar

Morningstar UK All Cap Target Market

Exposure NR GBP

Usato nel Report

Benchmark Dichiarato

FTSE AllSh TR GBP

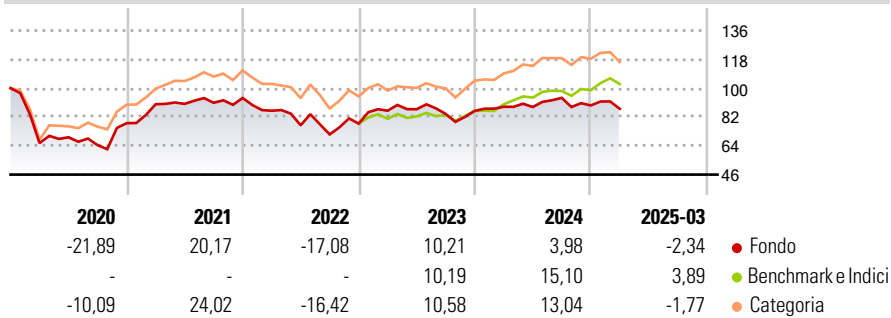
Morningstar Rating™

★

Obiettivo d'Investimento Dichiarato

Conseguire una crescita di capitale principalmente tramite investimenti in titoli azionari di società britanniche.

Rendimenti



Misure di Rischio

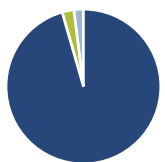
3Y Alpha	-7,14	3Y Sharpe Ratio	-0,05
3Y Beta	1,06	3Y Std Dev	15,82
3Y R-Squared	78,60	3Y Risk	Med
3Y Info Ratio	-1,17	5Y Risk	Med
3Y Tracking Error	6,32	10Y Risk	Med

Basati su Morningstar UK All Cap Target Market Exposure NR GBP (dove applicabile)

Rend. Cumulati %	Fondo	Bmk	Cat	Rendimenti Trimestrali %	Q1	Q2	Q3	Q4
3-Mesi	-5,51	-1,25	-3,69	2025	-2,34	-	-	-
6-Mesi	-10,38	-1,27	-5,70	2024	3,01	-0,20	6,51	-5,04
1-Anno	-3,61	7,39	2,03	2023	10,37	1,06	-3,39	2,27
3-Anni Ann.ti	-1,64	4,62	1,48	2022	-8,50	-10,59	-7,42	9,49
5-Anni Ann.ti	4,44	11,91	9,27	2021	15,17	0,22	0,78	3,31
10-Anni Ann.ti	-2,07	3,38	2,32					

Rendimenti aggiornati al 16/04/2025

Portafoglio 31/03/2025



Asset Allocation %	Netta
● Azioni	95,55
● Obbligazioni	0,00
● Liquidità	2,46
● Altro	1,99

Style Box

Azionaria

Capitalizz.	Value	Blend	Growth
Large			
Mid			
Small			

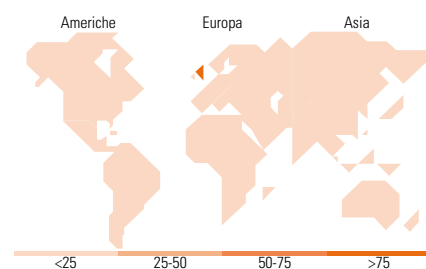
Stile

Mkt Cap %

Fondo	Fondo
Giant	23,37
Large	24,78
Medium	37,16
Small	14,05
Micro	0,64

Capitalizzazione media di mercato

Fondo	Fondo
Ave Mkt Cap GBP	13.797,38



Titoli principali

Nome	Settore	%
AstraZeneca PLC	+	7,93
RELX PLC	+	6,64
Unilever PLC	+	6,52
Kerry Group PLC Class A	+	4,32
Next PLC	+	4,26
Hiscox Ltd	+	4,21
UNITE Group PLC	+	4,04
IMI PLC	+	3,08
Intertek Group PLC	+	3,07
Smurfit WestRock PLC	+	2,92
% Primi 10 Titoli sul Patrimonio		46,98
Numero Complessivo di Titoli Azionari		36
Numero Complessivo di Titoli Obbligazionari		0

Distribuzione Settoriale %

Distribuzione Settoriale %	Fondo
Ciclico	47,29
Materie Prime	8,77
Beni di Consumo Ciclici	17,30
Finanza	14,74
Immobiliare	6,49
Sensibile	27,27
Telecomunicazioni	0,96
Energia	-
Beni Industriali	21,24
Tecnologia	5,07
Difensivo	25,44
Beni Difensivi	13,93
Salute	11,51
Servizi di Pubblica Utilità	-

Ripartizione Geografica %

Ripartizione Geografica %	Fondo
America	7,26
Stati Uniti	7,26
Canada	0,00
America Latina e Centrale	0,00
Europa	92,74
Regno Unito	79,03
Europa Occidentale - Euro	11,07
Europa Occidentale - Non Euro	2,63
Europa dell'Est	0,00
Africa	0,00
Medio Oriente	0,00
Asia	0,00
Giappone	0,00
Australasia	0,00
Asia - Paesi Sviluppati	0,00
Asia - Emergente	0,00

Anagrafica

Società di Gestione	Schroder Investment Management (Europe) S.A.	Patrimonio Classe (Mln)	16,04 GBP	Investimento Min. Ingresso	1.000 EUR
Telefono	+352 341 342 202	(16/04/2025)		Investimento Min. Successivo	1.000 EUR
Web	www.schroders.com	Domicilio	LUSSEMBURGO	T.E.R.	-
Data di Partenza	17/01/2000	Valuta del Fondo	GBP	Spese correnti	1,47%
Nome del Gestore	Bill Casey	UCITS	Si	Commissione di incentivo	0,00%
	Nick Kissack	Inc/Acc	Acc		
Data Inizio Gestione	01/05/2021	ISIN	LU0106244527		
NAV (16/04/2025)	GBP 4,60				

Schroder International Selection Fund UK Equity A Accumulation GBP

Patrimonio Netto (Mln)

38,04 GBP

(31/03/2025)