

Schroder International Selection Fund US Dollar Bond A Distribution USD QF

Categoria Morningstar™

Obbligazionari Diversificati USD

Benchmark Morningstar

Morningstar US Core Bond TR USD

Usato nel Report

Benchmark Dichiarato

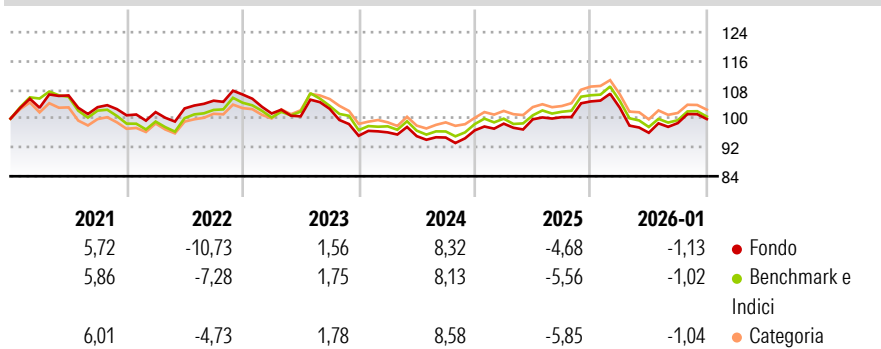
Bloomberg US Agg Bond TR USD

Morningstar Rating™

★★★

Obiettivo d'Investimento Dichiarato

Ottenere un rendimento costituito dalla crescita del capitale e dal reddito principalmente tramite investimenti in obbligazioni ed altri titoli a tasso fisso e variabile denominati in dollari USA emessi da governi, agenzie governative, organismi soprannazionali ed emittenti societari a livello globale.


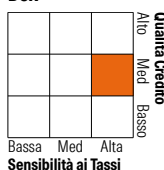
Rendimenti

Misure di Rischio

3Y Alpha	0,17	3Y Sharpe Ratio	-0,33
3Y Beta	0,98	3Y Std Dev	6,25
3Y R-Squared	96,35	3Y Risk	Med
3Y Info Ratio	0,18	5Y Risk	Med
3Y Tracking Error	1,10	10Y Risk	+Med

Basati su Morningstar US Core Bond TR USD (dove applicabile)

Rend. Cumulati %	Fondo	Bmk	Cat	Rendimenti Trimestrali %	Q1	Q2	Q3	Q4
3-Mesi	-1,97	-2,17	-2,32	2026	-	-	-	-
6-Mesi	1,11	0,44	0,34	2025	-1,67	-6,75	2,79	1,13
1-Anno	-5,07	-6,34	-6,38	2024	1,93	1,22	0,61	4,35
3-Anni Ann.ti	0,85	0,78	0,73	2023	0,98	-1,09	-0,42	2,10
5-Anni Ann.ti	-0,57	0,10	-0,01	2022	-4,94	-0,78	2,06	-7,27
10-Anni Ann.ti	1,19	1,26	1,13					

Rendimenti aggiornati al 04/02/2026

Portafoglio 31/01/2026

Fixed Income Style
Box™


Sensibilità ai Tassi

Fondo
Credit Quality %
Fond
Credit Quality %
Fond

AAA	9,11	BBB	20,63
AA	46,76	BB	5,14
A	8,13	B	3,40
		Below B	1,40
		Not Rated	5,44

Titoli principali

Nome	Settore	%
5 Year Treasury Note Future...	—	7,44
US Treasury Bond Future Mar 26	—	5,59
United States Treasury Bills...	—	4,96
10 Year Treasury Note Future...	—	4,92
Schroder ISF Securitised...	—	4,05
2 Year Treasury Note Future...	—	4,01
United States Treasury Notes...	—	3,23
Federal Home Loan Mortgage...	—	2,57
United States Treasury Notes...	—	2,37
Federal Home Loan Mortgage...	—	1,82
% Primi 10 Titoli sul Patrimonio		40,95
Numero Complessivo di Titoli Azionari		0
Numero Complessivo di Titoli Obbligazionari		371

Fixed Income Sector Weightings %
Fondo

Governativo	53,59
Societario	32,45
Cartolarizzazioni	23,02
Enti Locali	10,33
Liquidità ed equivalenti	-17,75
Derivati	-1,63

Coupon Range %
Fondo

0 coupon	1,11
Da 0 a 4 cedole	32,57
Da 4 a 6 cedole	43,60
Da 6 a 8 cedole	18,14
Da 8 a 10 cedole	3,40
Da 10 a 12 cedole	0,83
Oltre 12 cedole	0,35

Scadenze %
Fondo

da 1 a 3	9,55
da 3 a 5	9,13
da 5 a 7	7,47
da 7 a 10	11,09
da 10 a 15	5,55
da 15 a 20	1,08
da 20 a 30	32,72
oltre 30	1,87

Anagrafica

Società di Gestione	Schroder Investment Management (Europe) S.A.	Patrimonio Classe (Mln)	17,46 USD	Investimento Min. Ingresso	1.000 EUR
Telefono	+352 341 342 202	(04/02/2026)		Investimento Min. Successivo	1.000 EUR
Web	www.schroders.com	Domicilio	LUSSEMBURGO	T.E.R.	-
Data di Partenza	22/01/1998	Valuta del Fondo	USD	Spese correnti	0,94%
Nome del Gestore	Neil Sutherland	UCITS	Si	Commissione di incentivo	0,00%
	Lisa Hornby	Inc/Acc	Inc		
		ISIN	LU0083284397		
Data Inizio Gestione	01/02/2018				
NAV (04/02/2026)	USD 9,81				
Patrimonio Netto (Mln)	659,72 USD				
(31/01/2026)					