

Schroder International Selection Fund EURO Equity A Distribution EUR AV

Categoria Morningstar™

Azionari Area Euro Large Cap

Benchmark Morningstar

Morningstar Developed Eurozone Target

Market Exposure NR EUR

Usato nel Report

Benchmark Dichiarato

MSCI EMU NR EUR

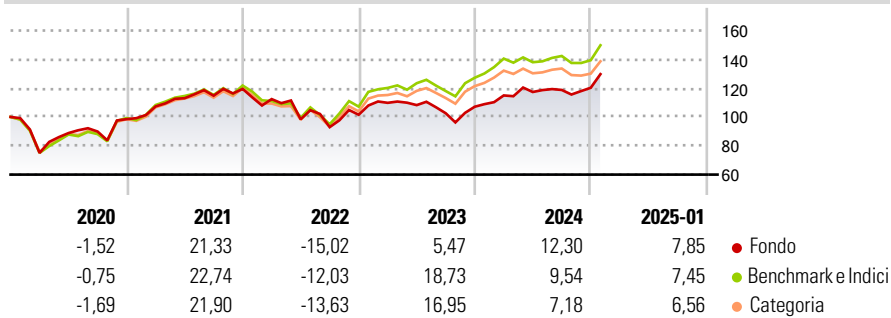
Morningstar Rating™

★★

Obiettivo d'Investimento Dichiarato

Conseguire una crescita di capitale principalmente tramite investimenti in titoli azionari di società dei paesi partecipanti all'UEM.

Rendimenti



Misure di Rischio

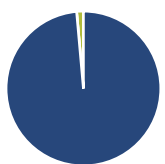
3Y Alpha	-3,04	3Y Sharpe Ratio	0,21
3Y Beta	0,92	3Y Std Dev	15,69
3Y R-Squared	82,31	3Y Risk	Med
3Y Info Ratio	-0,58	5Y Risk	Med
3Y Tracking Error	6,69	10Y Risk	Med

Basati su Morningstar Developed Eurozone Target Market Exposure NR EUR (dove applicabile)

Rend. Cumulati %	Fondo	Bmk	Cat	Rendimenti Trimestrali %	Q1	Q2	Q3	Q4
3-Mesi	10,54	7,86	6,44	2025	-	-	-	-
6-Mesi	13,68	12,55	9,94	2025	-	-	-	-
1-Anno	18,26	14,74	12,19	2024	7,32	2,09	1,21	1,28
3-Anni Ann.ti	4,37	8,71	6,50	2023	8,16	-1,44	-5,21	4,39
5-Anni Ann.ti	5,10	8,21	6,66	2022	-5,93	-12,49	-5,50	9,24
10-Anni Ann.ti	4,86	6,67	5,76	2021	8,99	5,29	1,55	4,11

Rendimenti aggiornati al 04/02/2025

Portafoglio 31/01/2025



Asset Allocation %	Netta
● Azioni	98,59
● Obbligazioni	0,00
● Liquidità	1,41
● Altro	0,00

Style Box

Azionaria

Capitalizz.	Value	Blend	Growth
Large	■		
Mid			
Small			

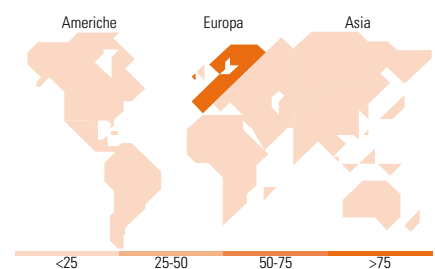
Style

Mkt Cap %

Fondo	Fondo
Giant	20,97
Large	39,68
Medium	35,61
Small	3,73
Micro	0,00

Capitalizzazione media di mercato

Fondo	Fondo
Ave Mkt Cap EUR	22.965,39



Titoli principali

Nome	Settore	%
SAP SE	■	5,48
ASML Holding NV	■	4,30
AXA SA	■	3,63
Airbus SE	■	3,62
Koninklijke Philips NV	■	3,31
Deutsche Boerse AG	■	2,78
Henkel AG & Co KGaA...	■	2,70
Intesa Sanpaolo	■	2,56
Saab AB Class B	■	2,53
Kerry Group PLC Class A	■	2,47
% Primi 10 Titoli sul Patrimonio		33,38
Numero Complessivo di Titoli Azionari		60
Numero Complessivo di Titoli Obbligazionari		0

Distribuzione Settoriale %

Fondo	Fondo
Ciclico	33,34
Materie Prime	5,43
Beni di Consumo Ciclici	8,27
Finanza	17,62
Immobiliare	2,02
Sensibile	45,94
Telecomunicazioni	4,22
Energia	0,24
Beni Industriali	22,92
Tecnologia	18,55
Difensivo	20,72
Beni Difensivi	7,81
Salute	11,91
Servizi di Pubblica Utilità	1,00

Ripartizione Geografica %

Fondo	Fondo
America	0,40
Stati Uniti	0,40
Canada	0,00
America Latina e Centrale	0,00
Europa	99,60
Regno Unito	1,48
Europa Occidentale - Euro	80,00
Europa Occidentale - Non Euro	18,13
Europa dell'Est	0,00
Africa	0,00
Medio Oriente	0,00
Asia	0,00
Giappone	0,00
Australasia	0,00
Asia - Paesi Sviluppati	0,00
Asia - Emergente	0,00

Anagrafica

Società di Gestione	Schroder Investment Management (Europe) S.A.	Patrimonio Classe (Mln)	11,77 EUR	Investimento Min. Ingresso	1.000 EUR
Telefono	+352 341 342 202	Domicilio	LUSSEMBURGO	Investimento Min. Successivo	1.000 EUR
Web	www.schroders.com	Valuta del Fondo	EUR	T.E.R.	-
Data di Partenza	20/11/1998	UCITS	Si	Spese correnti	1,82%
Nome del Gestore	Martin Skanberg	Inc/Acc	Inc	Commissione di incentivo	0,00%
Data Inizio Gestione	13/05/2010	ISIN	LU0091115906		
NAV (04/02/2025)	EUR 33,56				
Patrimonio Netto (Mln)	709,83 EUR				

(31/01/2025)