

# Schroder International Selection Fund EURO Equity A Accumulation EUR

## Categoria Morningstar™

Azionari Area Euro Large Cap

## Benchmark Morningstar

Morningstar Developed Eurozone Target

Market Exposure NR EUR

Usato nel Report

## Benchmark Dichiarato

MSCI EMU NR EUR

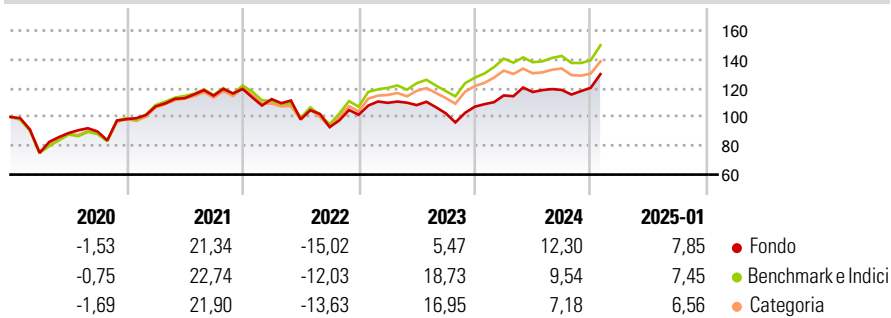
## Morningstar Rating™

★★

### Obiettivo d'Investimento Dichiarato

Conseguire una crescita di capitale principalmente tramite investimenti in titoli azionari di società dei paesi partecipanti all'UEM.

### Rendimenti



### Misure di Rischio

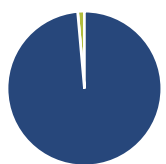
3Y Alpha	-3,04	3Y Sharpe Ratio	0,21
3Y Beta	0,92	3Y Std Dev	15,69
3Y R-Squared	82,31	3Y Risk	Med
3Y Info Ratio	-0,58	5Y Risk	Med
3Y Tracking Error	6,69	10Y Risk	Med

Basati su Morningstar Developed Eurozone Target Market Exposure NR EUR (dove applicabile)

Rend. Cumulati %	Fondo	Bmk	Cat	Rendimenti Trimestrali %	Q1	Q2	Q3	Q4
3-Mesi	10,54	7,86	6,44	2025	-	-	-	-
6-Mesi	13,68	12,55	9,94	2025	-	-	-	-
1-Anno	18,26	14,74	12,19	2024	7,32	2,09	1,21	1,28
3-Anni Ann.ti	4,37	8,71	6,50	2023	8,16	-1,44	-5,21	4,39
5-Anni Ann.ti	5,10	8,21	6,66	2022	-5,93	-12,49	-5,50	9,24
10-Anni Ann.ti	4,86	6,67	5,76	2021	9,00	5,29	1,55	4,11

Rendimenti aggiornati al 04/02/2025

### Portafoglio 31/01/2025



Asset Allocation %	Netta
Azioni	98,59
Obbligazioni	0,00
Liquidità	1,41
Altro	0,00

### Style Box

#### Azionaria

Capitalizza	Value	Blend	Growth
Large			
Mid			
Small			

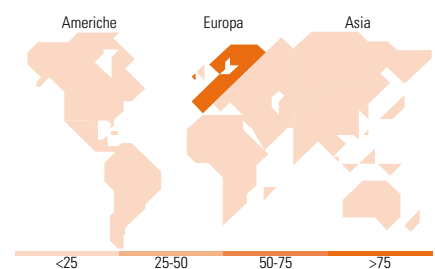
Style

### Mkt Cap %

Fondo	Fondo
Giant	20,97
Large	39,68
Medium	35,61
Small	3,73
Micro	0,00

### Capitalizzazione media di mercato

Ave Mkt Cap EUR	Fondo
	22.965,39



### Titoli principali

Nome	Settore	%
SAP SE		5,48
ASML Holding NV		4,30
AXA SA		3,63
Airbus SE		3,62
Koninklijke Philips NV		3,31
Deutsche Boerse AG		2,78
Henkel AG & Co KGaA...		2,70
Intesa Sanpaolo		2,56
Saab AB Class B		2,53
Kerry Group PLC Class A		2,47
% Primi 10 Titoli sul Patrimonio		33,38
Numero Complessivo di Titoli Azionari		60
Numero Complessivo di Titoli Obbligazionari		0

### Distribuzione Settoriale %

Fondo	Fondo
<b>Ciclico</b>	<b>33,34</b>
Materie Prime	5,43
Beni di Consumo Ciclici	8,27
Finanza	17,62
Immobiliare	2,02
<b>Sensibile</b>	<b>45,94</b>
Telecomunicazioni	4,22
Energia	0,24
Beni Industriali	22,92
Tecnologia	18,55
<b>Difensivo</b>	<b>20,72</b>
Beni Difensivi	7,81
Salute	11,91
Servizi di Pubblica Utilità	1,00

### Ripartizione Geografica %

Fondo	Fondo
<b>America</b>	<b>0,40</b>
Stati Uniti	0,40
Canada	0,00
America Latina e Centrale	0,00
<b>Europa</b>	<b>99,60</b>
Regno Unito	1,48
Europa Occidentale - Euro	80,00
Europa Occidentale - Non Euro	18,13
Europa dell'Est	0,00
Africa	0,00
Medio Oriente	0,00
<b>Asia</b>	<b>0,00</b>
Giappone	0,00
Australasia	0,00
Asia - Paesi Sviluppati	0,00
Asia - Emergente	0,00

### Anagrafica

Società di Gestione	Schroder Investment Management (Europe) S.A.	Patrimonio Classe (Mln)	212,29 EUR	Investimento Min. Ingresso	1.000 EUR
Telefono	+352 341 342 202	Domicilio	LUSSEMBURGO	Investimento Min. Successivo	1.000 EUR
Web	www.schroders.com	Valuta del Fondo	EUR	T.E.R.	-
Data di Partenza	17/01/2000	UCITS	Si	Spese correnti	1,82%
Nome del Gestore	Martin Skanberg	Inc/Acc	Acc	Commissione di incentivo	0,00%
Data Inizio Gestione	13/05/2010	ISIN	LU0106235293		
NAV (04/02/2025)	EUR 50,14				
Patrimonio Netto (Mln)	709,83 EUR				

(31/01/2025)