

# Schroder International Selection Fund Emerging Europe A Distribution EUR

## Categoria Morningstar™

Azionari Europa Emergente ex Russia

## Benchmark Morningstar

Not Categorized  
Usato nel Report

## Benchmark Dichiarato

MSCI EFM Europe + CIS (E+C) NR EUR

## Morningstar Rating™

★★★

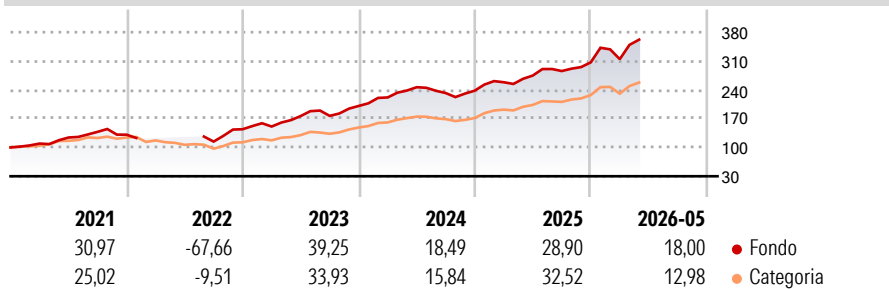
### Obiettivo d'Investimento Dichiarato

Conseguire una crescita di capitale principalmente tramite investimenti in titoli azionari di società dell'Europa centrale e orientale, ivi compresi i mercati della ex URSS e quelli emergenti del Mediterraneo. Il portafoglio può effettuare, in modo limitato, investimenti anche nei mercati del Nord Africa e del Medio Oriente.

### Misure di Rischio

|                   |   |                 |       |
|-------------------|---|-----------------|-------|
| 3Y Alpha          | - | 3Y Sharpe Ratio | 1,67  |
| 3Y Beta           | - | 3Y Std Dev      | 14,58 |
| 3Y R-Squared      | - | 3Y Risk         | Med   |
| 3Y Info Ratio     | - | 5Y Risk         | -     |
| 3Y Tracking Error | - | 10Y Risk        | -     |

### Rendimenti



### Rend. Cumulati %

| Rend. Cumulati % | Fondo | Cat   |
|------------------|-------|-------|
| 3-Mesi           | 14,86 | 13,69 |
| 6-Mesi           | 19,29 | 15,49 |
| 1-Anno           | 34,32 | 29,95 |
| 3-Anni Ann.ti    | 28,12 | 43,96 |
| 5-Anni Ann.ti    | -3,04 | 12,05 |
| 10-Anni Ann.ti   | 5,11  | 10,30 |

Rendimenti aggiornati al 26/06/2026

### Rendimenti

| Rendimenti | Q1    | Q2    | Q3    | Q4    |
|------------|-------|-------|-------|-------|
| 2026       | 2,56  | -     | -     | -     |
| 2025       | 8,59  | 6,28  | 3,98  | 7,41  |
| 2024       | 10,30 | 11,24 | -5,75 | 2,47  |
| 2023       | 4,54  | 16,90 | 0,26  | 13,65 |
| 2022       | -     | -     | -     | 26,31 |

### Portafoglio 31/05/2026



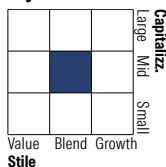
#### Asset Allocation %

|              |       |
|--------------|-------|
| Azioni       | 99,79 |
| Obbligazioni | 0,00  |
| Liquidità    | 0,21  |
| Altro        | 0,00  |

#### Netta

|              |       |
|--------------|-------|
| Netta        | 99,79 |
| Obbligazioni | 0,00  |
| Liquidità    | 0,21  |
| Altro        | 0,00  |

#### Style Box Azionaria

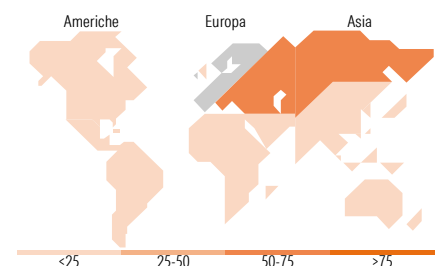


#### Mkt Cap %

| Mkt Cap % | Fondo |
|-----------|-------|
| Giant     | 0,00  |
| Large     | 32,94 |
| Medium    | 59,83 |
| Small     | 7,23  |
| Micro     | 0,00  |

#### Capitalizzazione media di mercato

| Capitalizzazione media di mercato | Fondo     |
|-----------------------------------|-----------|
| Ave Mkt Cap EUR                   | 10.150,11 |



### Titoli principali

| Nome  | Settore | %     |
|---|---------|-------|
| OTP Bank PLC                                | 🏦       | 8,96  |
| PKO Bank Polski SA                          | 🏦       | 7,80  |
| Aselsan Elektronik Sanayi Ve...             | ⚙️      | 5,63  |
| Eurobank SA                                 | 🏦       | 5,33  |
| Chemical Works of Gedeon...                 | ⚗️      | 5,05  |
| National Bank of Greece SA                  | 🏦       | 4,33  |
| Piraeus Bank SA                             | 🏦       | 4,18  |
| Metlen Energy & Metals PLC                  | ⚡️      | 4,09  |
| Kaspi.kz JSC ADS                            | 🏦       | 3,76  |
| Bank Polska Kasa Opieki SA                  | 🏦       | 3,67  |
| % Primi 10 Titoli sul Patrimonio            |         | 52,80 |
| Numero Complessivo di Titoli Azionari       |         | 44    |
| Numero Complessivo di Titoli Obbligazionari |         | 0     |

### Distribuzione Settoriale %

| Distribuzione Settoriale %  | Fondo        |
|-----------------------------|--------------|
| <b>Ciclico</b>              | <b>59,30</b> |
| Materie Prime               | 2,32         |
| Beni di Consumo Ciclici     | 8,93         |
| Finanza                     | 48,06        |
| Immobiliare                 | -            |
| <b>Sensibile</b>            | <b>24,87</b> |
| Telecomunicazioni           | 2,39         |
| Energia                     | 4,53         |
| Beni Industriali            | 14,18        |
| Tecnologia                  | 3,77         |
| <b>Difensivo</b>            | <b>15,83</b> |
| Beni Difensivi              | 3,19         |
| Salute                      | 8,54         |
| Servizi di Pubblica Utilità | 4,10         |

### Ripartizione Geografica %

| Ripartizione Geografica %     | Fondo        |
|-------------------------------|--------------|
| <b>America</b>                | <b>0,00</b>  |
| Stati Uniti                   | 0,00         |
| Canada                        | 0,00         |
| America Latina e Centrale     | 0,00         |
| <b>Europa</b>                 | <b>94,24</b> |
| Regno Unito                   | 1,55         |
| Europa Occidentale - Euro     | 24,49        |
| Europa Occidentale - Non Euro | 0,00         |
| Europa dell'Est               | 68,20        |
| Africa                        | 0,00         |
| Medio Oriente                 | 0,00         |
| <b>Asia</b>                   | <b>5,76</b>  |
| Giappone                      | 0,00         |
| Australasia                   | 0,00         |
| Asia - Paesi Sviluppati       | 0,00         |
| Asia - Emergente              | 5,76         |

### Anagrafica

|                        |  |                         |              |                              |           |
|------------------------|--|-------------------------|--------------|------------------------------|-----------|
| Società di Gestione    | Schroder Investment Management (Europe) S.A. | Patrimonio Classe (Mln) | 21,21 EUR    | Investimento Min. Ingresso   | 1.000 EUR |
| Telefono               | +352 341 342 202                             | Domicilio               | LUSSEMBURGO  | Investimento Min. Successivo | 1.000 EUR |
| Web                    | www.schroders.com                            | Valuta del Fondo        | EUR          | T.E.R.                       | -         |
| Data di Partenza       | 28/01/2000                                   | UCITS                   | Si           | Spese correnti               | 1,85%     |
| Nome del Gestore       | Mohsin Memon                                 | Inc/Acc                 | Inc          | Commissione di incentivo     | 0,00%     |
|                        | Rollo Roscow                                 | ISIN                    | LU0106820458 |                              |           |
| Data Inizio Gestione   | 01/11/2014                                   |                         |              |                              |           |
| NAV (26/06/2026)       | EUR 21,09                                    |                         |              |                              |           |
| Patrimonio Netto (Mln) | 1.574,70 EUR                                 |                         |              |                              |           |

(31/05/2026)

See disclosures for more details

© 2026 Morningstar Italia. Tutti i diritti sono riservati. Le informazioni qui contenute: (1) sono proprietà di Morningstar, (2) non possono essere copiate, (3) non costituiscono consiglio di investimento; (4) sono fornite con scopi informativi; (5) sono ritenute attendibili da Morningstar che, pertanto, ne garantisce il maggior grado di accuratezza e completezza possibile, fatto salvo il caso in cui queste Le siano state fornite in modo errato e/o non completo dalle relative società prodotte; (6) sono estratte dai dati del fondo disponibili e riferiti a date temporali diverse. Morningstar non è responsabile per qualunque danno o perdita derivante da qualunque uso delle informazioni e chi visiona tali informazioni sarà responsabile dell'uso che andrà a farne. Non vi è naturalmente garanzia alcuna che i risultati del passato trovino un riscontro nel futuro.